



Statistische Berichte

# Gewerbeanzeigen in Bayern 2024



D 1 2 j 2024  
Hrsg. im März 2025  
Bestellnr. D1202C 202400

## Zeichenerklärung

- 0 mehr als nichts, aber weniger als die Hälfte der kleinsten in der Tabelle nachgewiesenen Einheit
- nichts vorhanden oder keine Veränderung
- / keine Angaben, da Zahlen nicht sicher genug
- Zahlenwert unbekannt, geheimzuhalten oder nicht rechenbar
- ... Angabe fällt später an
- X Tabellenfach gesperrt, da Aussage nicht sinnvoll
- ( ) Nachweis unter dem Vorbehalt, dass der Zahlenwert erhebliche Fehler aufweisen kann
- p vorläufiges Ergebnis
- r berichtiges Ergebnis
- s geschätztes Ergebnis
- D Durchschnitt
- ≙ entspricht

## Auf- und Abrunden

Im Allgemeinen ist ohne Rücksicht auf die Endsummen auf- bzw. abgerundet worden. Deshalb können sich bei der Summierung von Einzelangaben geringfügige Abweichungen zu den ausgewiesenen Endsummen ergeben. Bei der Aufgliederung der Gesamtheit in Prozent kann die Summe der Einzelwerte wegen Rundens vom Wert 100 % abweichen. Eine Abstimmung auf 100 % erfolgt im Allgemeinen nicht.

## Publikationsservice

Das Bayerische Landesamt für Statistik veröffentlicht jährlich über 400 Publikationen. Das aktuelle Veröffentlichungsverzeichnis ist im Internet als Datei verfügbar, kann aber auch als Druckversion kostenlos zugesandt werden.

### Kostenlos

ist der Download der meisten Veröffentlichungen, z.B. von Statistischen Berichten (PDF- oder Excel-Format).

### Kostenpflichtig

sind alle Printversionen (auch von Statistischen Berichten), Datenträger und ausgewählte Dateien (z.B. von Verzeichnissen, von Beiträgen, vom Jahrbuch).

### Publikationsservice

 Alle Veröffentlichungen sind im Internet verfügbar unter [www.statistik.bayern.de/produkte](http://www.statistik.bayern.de/produkte)

## Impressum

### Statistische Berichte

bieten in tabellarischer Form neuestes Zahlenmaterial der jeweiligen Erhebung. Dieses wird, soweit erforderlich, methodisch erläutert und kurz kommentiert.

### Herausgeber, Druck und Vertrieb

Bayerisches Landesamt für Statistik  
Nürnberger Straße 95  
90762 Fürth

### Papier

Gedruckt auf umweltfreundlichem Papier, chlorfrei gebleicht.

### Vertrieb

E-Mail [vertrieb@statistik.bayern.de](mailto:vertrieb@statistik.bayern.de)  
Telefon 0911 98208-6311  
Telefax 0911 98208-96638

### Auskunftsdienst

E-Mail [info@statistik.bayern.de](mailto:info@statistik.bayern.de)  
Telefon 0911 98208-6563  
Telefax 0911 98208-96563

© **Bayerisches Landesamt für Statistik, Fürth 2025**  
Vervielfältigung und Verbreitung, auch auszugsweise, mit Quellenangabe gestattet.

**Hinweis:** Diese Druckschrift wird im Rahmen der Öffentlichkeitsarbeit der Bayerischen Staatsregierung herausgegeben. Sie darf weder von Parteien noch von Wahlwerbern oder Wahlhelfern im Zeitraum von fünf Monaten vor einer Wahl zum Zwecke der Wahlwerbung verwendet werden. Dies gilt für Landtags-, Bundestags-, Kommunal- und Europawahlen. Missbräuchlich ist während dieser Zeit insbesondere die Verteilung auf Wahlveranstaltungen, an Informationsständen der Parteien sowie das Einlegen, Aufdrucken und Aufkleben parteipolitischer Informationen oder Werbemittel. Untersagt ist gleichfalls die Weitergabe an Dritte zum Zwecke der Wahlwerbung. Auch ohne zeitlichen Bezug zu einer bevorstehenden Wahl darf die Druckschrift nicht in einer Weise verwendet werden, die als Parteinahme der Staatsregierung zugunsten einzelner politischer Gruppen verstanden werden könnte. Den Parteien ist es gestattet, die Druckschrift zur Unterrichtung ihrer eigenen Mitglieder zu verwenden.

## Inhaltsverzeichnis

<b>Vorbemerkungen .....</b>	<b>4</b>
<b>Abbildungen</b>	
1. Gewerbeanmeldungen und -abmeldungen sowie Neugründungen und vollständige Aufgaben in Bayern seit 2008 .....	6
2. Neugründungen und vollständige Aufgaben in Bayern 2024 je 1 000 Einwohner .....	6
3. Gewerbeanmeldungen und Neugründungen in Bayern 2024 nach Wirtschaftsabschnitten .....	7
4. Neugründungen in Bayern 2024 nach der Rechtsform .....	7
<b>Tabellen</b>	
1. Gewerbeanmeldungen und -abmeldungen in Bayern seit 2014 .....	8
2. Gewerbeanmeldungen und -abmeldungen in Bayern 2024 nach Art der Niederlassung und Rechtsform .....	9
3. Gewerbeanmeldungen in Bayern 2024 nach Wirtschaftsabschnitten und ausgewählten Wirtschaftsabteilungen .....	10
4. Gewerbeabmeldungen in Bayern 2024 nach Wirtschaftsabschnitten und ausgewählten Wirtschaftsabteilungen .....	11
5. Gewerbeanmeldungen in Bayern 2024 nach Wirtschaftsabschnitten sowie nach Art der Niederlassung und Rechtsform .....	12
6. Gewerbeabmeldungen in Bayern 2024 nach Wirtschaftsabschnitten sowie nach Art der Niederlassung und Rechtsform .....	14
7. Gewerbeanmeldungen in Bayern 2024 nach Regierungsbezirken sowie nach Wirtschaftsabschnitten und ausgewählten Wirtschaftsabteilungen .....	16
8. Gewerbeabmeldungen in Bayern 2024 nach Regierungsbezirken sowie nach Wirtschaftsabschnitten und ausgewählten Wirtschaftsabteilungen .....	23
9. Gewerbeanmeldungen in Bayern 2024 in regionaler Gliederung.....	30
10. Gewerbeabmeldungen in Bayern 2024 in regionaler Gliederung.....	32

## Vorbemerkungen

Die Gewerbeanzeigenstatistik wird seit 1996 bundeseinheitlich durchgeführt. Sie informiert über das Gewerbe-meldegeschehen u.a. nach Rechtsformen, Wirtschaftszweigen sowie nach der Staatsangehörigkeit der Gewerbetreibenden. Ab Januar 2003 erlaubt eine Änderung der Gewerbeordnung zusätzliche Fragestellungen und detailliertere Antwortmöglichkeiten, die insbesondere eine genauere Darstellung des Gründungs- und Stilllegungsgeschehens ermöglichen.

### Rechtsgrundlage

Rechtsgrundlage für eine bundeseinheitliche Auswertung der Gewerbeanzeigen ist die Gewerbeordnung (§ 14) in der Fassung der Bekanntmachung vom 22. Februar 1999 (BGBl I S. 202), in Verbindung mit dem Gesetz über die Statistik für Bundeszwecke (Bundesstatistikgesetz – BStatG) vom 22. Januar 1987 (BGBl I S. 462, 565), jeweils in der aktuellen Fassung.

### Berichtskreis

Die Auskunftspflicht betrifft den Gewerbetreibenden (d.h. die das Gewerbe ausübende natürliche oder juristische Person), der nach § 14 der Gewerbeordnung (GewO) jedes stehende Gewerbe oder den Betrieb einer Zweigniederlassung oder einer unselbständigen Zweigstelle beim örtlich zuständigen Gewerbeamt anzeigen muss. Dieser Anzeigepflicht ist mit drei verschiedenen Formularen nachzukommen, unterschieden nach Anmeldung, Ummeldung oder Abmeldung. Statistisch ausgewertet werden die Kopien dieser Anzeigen, die den Statistischen Landesämtern monatlich von den Gewerbeämtern übermittelt werden.

Als Gewerbe gilt jede erlaubte selbstständige Tätigkeit, die auf Dauer angelegt ist und mit der Absicht der Gewinnerzielung betrieben wird. Die Tätigkeiten, die der Gewerbeordnung unterliegen, regelt § 6 GewO. Ausgenommen von der Anzeigepflicht sind die so genannten Urproduktionen (Land- und Forstwirtschaft, Fischerei, Garten- und Weinbau sowie Bergbau), die freien Berufe (z.B. Ärzte, Rechtsanwälte, Notare, Wirtschaftsprüfer, wissenschaftliche und künstlerische oder schriftstellerische Tätigkeiten), Versicherungsunternehmen und die Verwaltung eigenen Vermögens. Wird aber eine dieser nichtgewerblichen Tätigkeiten in Verbindung mit einer Gewerbetätigkeit ausgeübt, kommen die allgemeinen Bestimmungen der GewO zur Anwendung.

### Hinweise

Mit Einführung des „Ersten Gesetzes zum Abbau bürokratischer Hemmnisse insbesondere in der mittelständischen Wirtschaft“ vom 22. August 2006 (BGBl I S. 1970) wurde die Auswertung der Gewerbeummeldungen ab Berichtsmonat September 2006 eingestellt.

Bei der Interpretation der Ergebnisse ist zu beachten, dass nicht in jedem Fall einer Gewerbeanmeldung auch die tatsächliche Ausübung des Gewerbes folgt. Auch sonstige Anmeldungen und örtliche Verlagerungen bestehender Betriebe werden als Anmeldungen gezählt, ebenso wie z.B. der Gesellschaftereintritt. Somit sind Gewerbeanmeldungen nur zum Teil mit Neuerrichtungen oder Existenzgründungen gleichzusetzen. Hinsichtlich der Gewerbeabmeldungen ist zu beachten, dass nicht alle Abmeldungen sofort nach der Einstellung der wirtschaftlichen Tätigkeit erfolgen. Die Abmeldungen sind damit in der Regel untererfasst.

Soweit Meldungen der Gewerbeämter im Statistischen Landesamt verspätet eingehen (aus organisatorischen und/oder technischen Gründen), sind diese nicht verloren, sondern fließen in das Statistikergebnis des nächst-möglichen Berichtsmonats ein. Dies führt ggf. zwar zu einer eingeschränkten Vergleichbarkeit entsprechender Kreisergebnisse; da es sich allerdings um Ausnahmefälle handelt, wird bei der Ergebnisdarstellung auf explizite Hinweise verzichtet.

### Definitionen

**Gewerbeanmeldung:** Gründe für eine Anmeldung sind

- die Neuerrichtung eines Betriebes durch Neugründung oder Umwandlung (z.B. Verschmelzung, Spaltung)
- der Zuzug eines Betriebes aus einer anderen Gemeinde (auch innerhalb des Zuständigkeitsbereiches eines Landratsamts)
- die sonstige Anmeldung eines bereits bestehenden Betriebes durch Rechtsformwechsel, Gesellschaftereintritt oder Erbfolge/Kauf/Pacht.

**Neuerrichtung:** Zur Neuerrichtung zählen die erstmalige Anmeldung eines Gewerbebetriebes als Hauptniederlassung, Zweigniederlassung oder unselbständige Zweigstelle (= Betriebsgründung), die Anmeldung als Neuerrichtung eines Kleingewerbetreibenden bzw. einer Nebentätigkeit (= sonstige Neugründung) sowie Gründungen nach dem Umwandlungsgesetz.

**Betriebsgründung:** Neugründungen von Betrieben als Hauptniederlassungen, Zweigniederlassungen oder unselbständige Zweigstellen durch juristische Personen, Personengesellschaften oder natürliche Personen (Einzelunternehmer). Bei einer natürlichen Person, die eine Hauptniederlassung anmeldet, ist Voraussetzung, dass sie entweder in das Handelsregister eingetragen ist oder aber eine Handwerkskarte besitzt oder mindestens einen Arbeitnehmer beschäftigt. Bei den Betriebsgründungen kann eine größere wirtschaftliche Bedeutung vermutet werden.

**Hauptniederlassung:** Mittelpunkt des Geschäftsverkehrs eines Betriebes, der sich bei Personengesellschaften und juristischen Personen am Sitz des Unternehmens befindet. Er kann auch in der Wohnung des Gewerbetreibenden liegen.

**Zweigniederlassung:** Betrieb mit selbständiger Organisation, selbständigen Betriebsmitteln und gesondert-er Buchführung, dessen Leiter Geschäfte selbständig abzuschließen und durchzuführen befugt sind.

**Unselbständige Zweigstelle:** Feste örtliche Anlagen/Einrichtungen, die der Ausübung eines stehenden Gewerbes dienen (z.B. Auslieferungslager), jedoch nicht die Bedingungen der Zweigniederlassung erfüllen.

**Sonstige Neugründung:** Neugründungen im Nebenerwerb und Neugründungen von Hauptniederlassungen durch Kleingewerbetreibende, die nach Art und Weise keinen in kaufmännischer Weise eingerichteten Geschäftsbetrieb erfordern. Der Kleingewerbetreibende ist nicht im Handelsregister eingetragen, besitzt keine Handwerkskarte und beschäftigt keine Arbeitnehmer.

**Umwandlung:** Die Umwandlung nach dem Umwandlungsgesetz umfasst

- die Verschmelzung von Unternehmen zu einem Unternehmen (der übertragende Rechtsträger erlischt)
- die Aufspaltung eines Unternehmens in mehrere Unternehmen (Umkehrung der Verschmelzung) sowie
- die Aufspaltung oder Ausgliederung von Unternehmensteilen mit dem Ziel der Neugründung (der abspaltende Rechtsträger bleibt bestehen).

Nicht zu den Umwandlungen zählen Rechtsformwechsel, bei denen der neue und der alte Rechtsträger identisch sind.

**Zuzug:** Verlagerung eines bereits bestehenden Betriebes aus dem Bereich einer anderen Gewerbemeldebehörde.

**Sonstige Anmeldung:** Zusammengefasst sind hier die Meldegründe Kauf oder Pacht eines Unternehmens, der Eintritt der Erbfolge, Rechtsformänderungen sowie Gesellschaftereintritte.

**Personengesellschaft:** Hier sind alle geschäftsführungsberechtigten Gesellschafter die Gewerbetreibenden, nicht dagegen die Personengesellschaft als solche, weil diese keine eigene Rechtspersönlichkeit besitzt. Zu den Personengesellschaften zählen die Gesellschaft des bürgerlichen Rechts (GbR bzw. BGB-Gesellschaft), die offene Handelsgesellschaft (OHG) sowie die Kommanditgesellschaft (KG).

**Juristische Person:** Hierbei handelt es sich beispielsweise um eine Gesellschaft mit beschränkter Haftung (GmbH), eine Aktiengesellschaft (AG), eine eingetragene Genossenschaft (eG) oder einen eingetragenen Verein (eV).

**Gewerbeabmeldung:** Gründe für eine Abmeldung sind

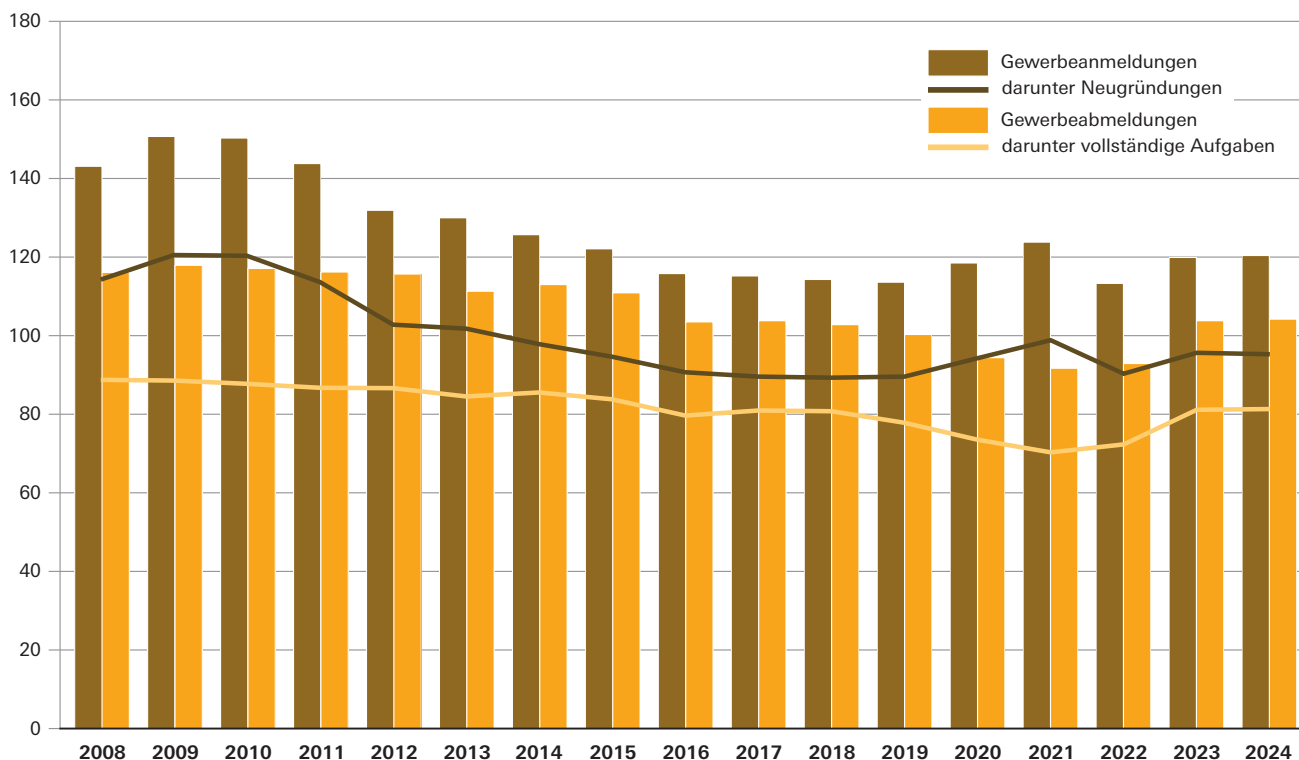
- die Aufgabe eines Betriebes durch vollständige Aufgabe oder Umwandlung (z.B. Verschmelzung, Spaltung)
- der Fortzug eines Betriebes in eine andere Gemeinde (auch innerhalb des Zuständigkeitsbereichs eines Landratsamts)
- die sonstige Abmeldung eines weiterhin bestehenden Betriebes durch Rechtsformwechsel, Gesellschafteraustritt oder Erbfolge/Verkauf/Verpachtung.

## Ergebnisdarstellung

Die Ergebnisse der Gewerbeanzeigenstatistik werden seit Anfang 2008 nach der Klassifikation der Wirtschaftszweige, Ausgabe 2008 (WZ 2008) dargestellt. Die Ergebnisse auf Kreisebene können über GENESIS-Online kostenfrei abgerufen werden. Die Datenbank GENESIS-Online Bayern finden Sie hier: <http://www.statistikdaten.bayern.de/>

Abb. 1

## Gewerbeanmeldungen und -abmeldungen sowie Neugründungen und vollständige Aufgaben\* in Bayern seit 2008\*\* in Tausend

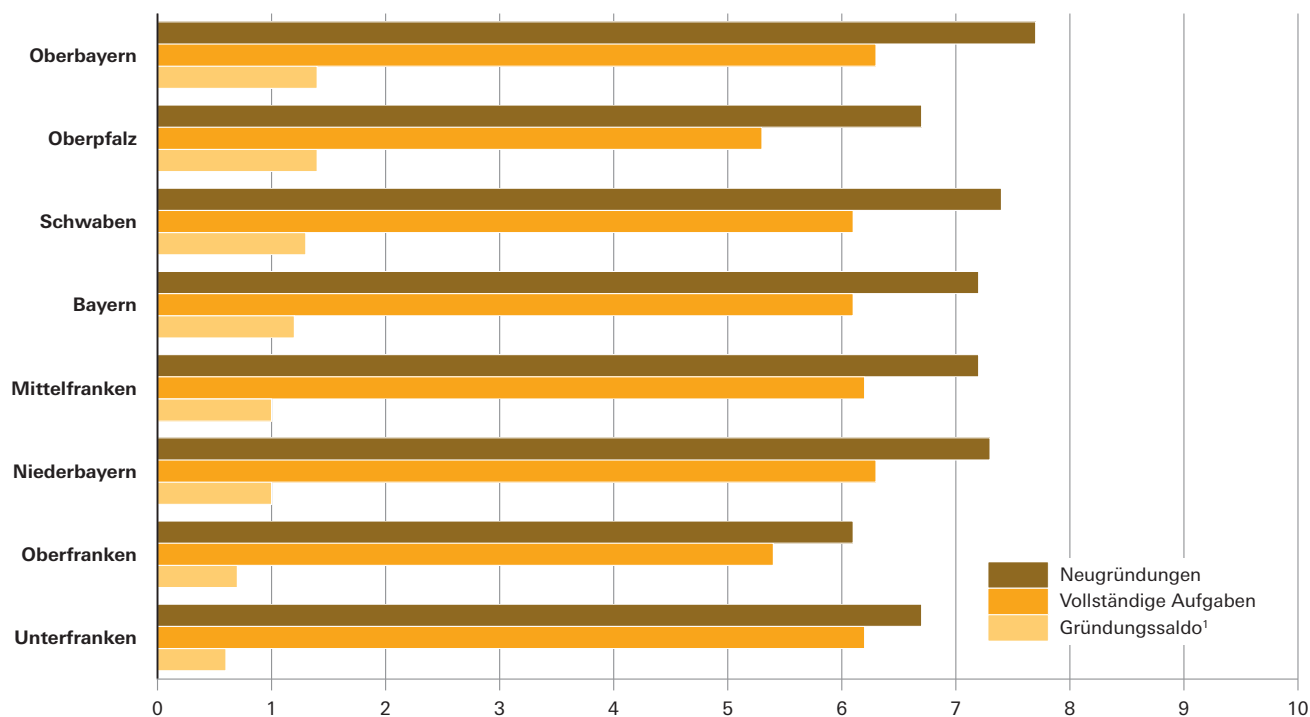


\* Bis 2016 ohne Automatenaufsteller und Reisegewerbe, ab 2017 ohne Reisegewerbe.

\*\* Für die Stadt München wurden die Gewerbeabmeldungen von November 2019 ab Januar 2020 nachgeliefert.

Abb. 2

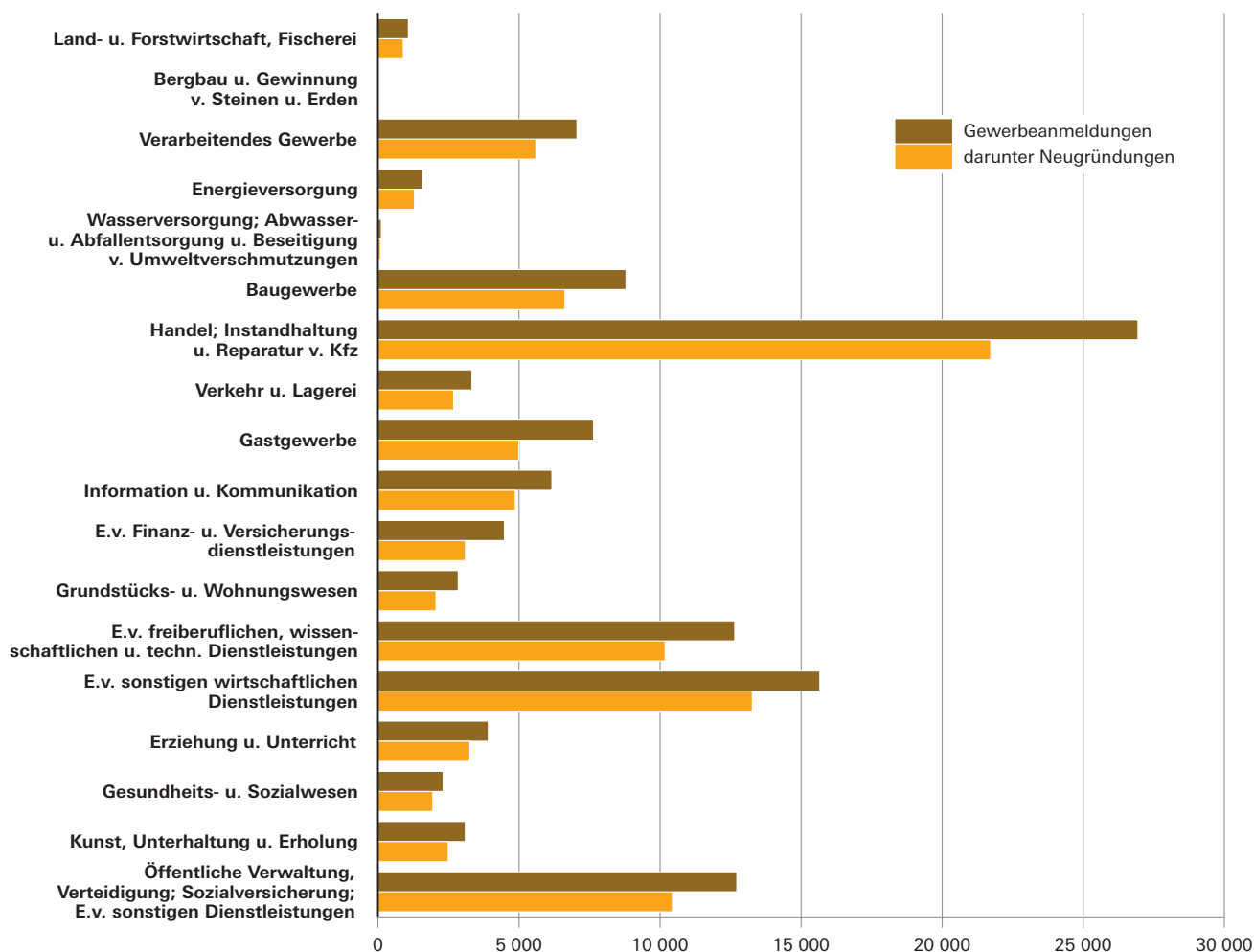
## Neugründungen und vollständige Aufgaben in Bayern 2024 je 1 000 Einwohner (Einwohnerzahl am 31. Dezember 2023)



<sup>1</sup> Differenz zwischen Neugründungen und vollständigen Aufgaben.

Abb. 3

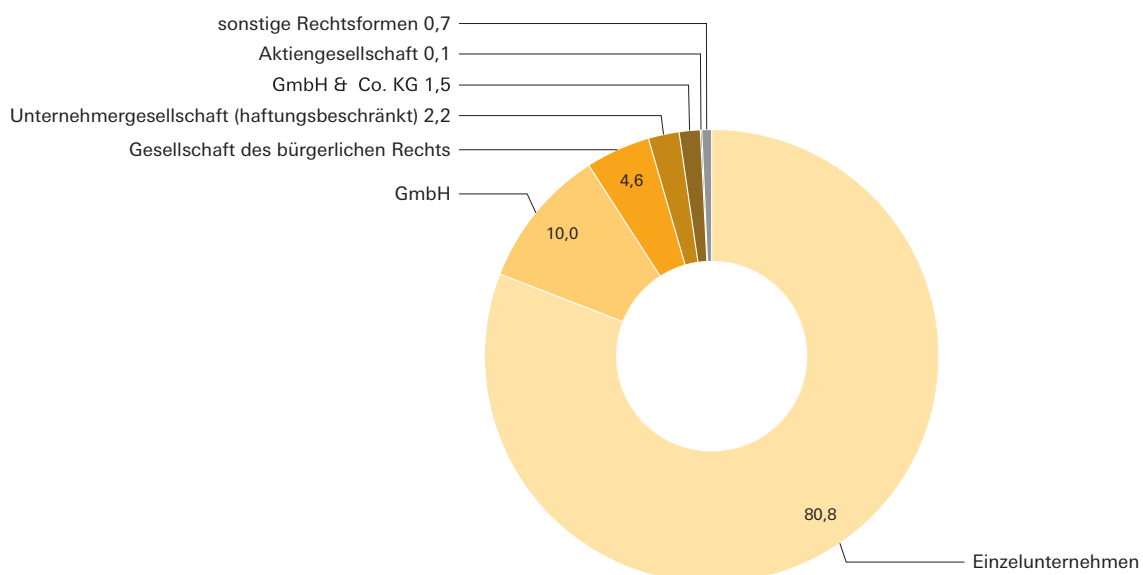
### Gewerbeanmeldungen und Neugründungen in Bayern 2024 nach Wirtschaftsabschnitten\*



\* Klassifikation der Wirtschaftszweige, Ausgabe 2008 (WZ 2008), Kurzbezeichnung.

Abb. 4

### Neugründungen in Bayern 2024 nach Rechtsformen in Prozent



# 1. Gewerbeanmeldungen und -abmeldungen in Bayern seit 2014 <sup>2)</sup>

Jahr / Monat		Gewerbeanmeldungen <sup>1)</sup>				Gewerbeabmeldungen <sup>1)</sup>			
		ins- gesamt	und zwar			ins- gesamt	und zwar		
			Neuerrichtung	Neugründung	Betriebs- gründung		Aufgabe	vollständige Aufgabe	Betriebs- aufgabe
Anzahl									
2014	.....	125 730	98 794	98 298	20 798	112 958	85 606	84 926	17 228
2015	.....	122 119	95 299	94 773	20 812	110 904	83 673	83 000	16 901
2016	.....	115 825	90 967	90 479	20 231	103 481	79 148	78 528	15 950
2017	.....	115 187	89 874	89 300	19 279	103 773	80 547	79 851	16 019
2018	.....	114 263	89 606	88 958	18 765	102 795	80 485	79 734	15 329
2019	.....	113 606	89 733	89 347	18 483	100 333	77 036	76 468	15 288
2020	.....	118 517	94 793	94 368	18 719	94 351	72 587	71 802	14 720
2021	.....	123 787	99 947	99 358	19 507	91 745	69 297	68 343	13 284
2022	.....	113 311	90 595	90 112	17 775	92 948	71 211	70 478	13 565
2023	.....	119 868	96 524	95 916	18 958	103 763	81 146	80 170	15 725
2024	.....	120 405	96 032	95 522	18 965	104 180	81 131	80 264	15 486
2023	Januar .....	12 636	9 904	9 853	1 760	11 948	9 205	9 121	1 710
	Februar .....	9 734	7 937	7 911	1 504	8 523	6 646	6 580	1 436
	März .....	11 841	9 604	9 562	2 033	9 667	7 448	7 399	1 706
	April .....	9 369	7 633	7 611	1 582	6 793	5 243	5 193	1 153
	Mai .....	9 809	7 973	7 945	1 639	7 418	5 734	5 688	1 183
	Juni .....	9 645	7 790	7 772	1 636	7 620	5 785	5 742	1 172
	Juli .....	9 481	7 669	7 637	1 524	7 525	5 789	5 722	1 163
	August .....	9 761	7 932	7 755	1 541	7 465	5 793	5 579	1 155
	September .....	7 763	6 330	6 239	1 146	5 991	4 656	4 528	808
	Oktober .....	11 279	9 197	9 133	1 677	8 884	6 934	6 832	1 260
	November .....	9 972	8 020	7 986	1 499	9 684	7 752	7 685	1 280
	Dezember .....	8 578	6 535	6 512	1 417	12 245	10 161	10 101	1 699
2024	Januar .....	12 349	9 540	9 495	1 872	11 505	8 799	8 720	1 792
	Februar .....	11 472	9 232	9 196	1 778	9 168	6 869	6 808	1 418
	März .....	10 415	8 318	8 281	1 667	8 068	6 167	6 102	1 193
	April .....	9 904	7 985	7 945	1 582	7 729	6 028	5 955	1 136
	Mai .....	9 358	7 529	7 501	1 420	6 815	5 147	5 113	974
	Juni .....	9 193	7 497	7 459	1 465	7 132	5 480	5 415	1 139
	Juli .....	10 030	8 062	8 024	1 735	7 916	6 121	6 060	1 264
	August .....	9 018	7 220	7 177	1 360	7 074	5 427	5 349	1 053
	September .....	10 021	8 112	8 043	1 480	7 963	6 187	6 076	1 046
	Oktober .....	10 324	8 341	8 298	1 594	8 761	6 898	6 813	1 258
	November .....	9 436	7 468	7 421	1 519	9 067	7 211	7 119	1 372
	Dezember .....	8 885	6 728	6 682	1 493	12 982	10 797	10 734	1 841
Veränderungen in % gegenüber dem Vorjahr									
2014	.....	- 3,3	- 4,1	- 4,2	- 6,2	1,5	1,4	1,3	- 6,2
2015	.....	- 2,9	- 3,5	- 3,6	0,1	- 1,8	- 2,3	- 2,3	- 1,9
2016	.....	- 5,2	- 4,5	- 4,5	- 2,8	- 6,7	- 5,4	- 5,4	- 5,6
2017	.....	- 0,6	- 1,2	- 1,3	- 4,7	0,3	1,8	1,7	0,4
2018	.....	- 0,8	- 0,3	- 0,4	- 2,7	- 0,9	- 0,1	- 0,1	- 4,3
2019	.....	- 0,6	0,1	0,4	- 1,5	- 2,4	- 4,3	- 4,1	- 0,3
2020	.....	4,3	5,6	5,6	1,3	- 6,0	- 5,8	- 6,1	- 3,7
2021	.....	4,4	5,4	5,3	4,2	- 2,8	- 4,5	- 4,8	- 9,8
2022	.....	- 8,5	- 9,4	- 9,3	- 8,9	1,3	2,8	3,1	2,1
2023	.....	5,8	6,5	6,4	6,7	11,6	14,0	13,7	15,9
2024	.....	0,4	- 0,5	- 0,4	0,0	0,4	0,0	0,1	- 1,5
2024	Januar .....	- 2,3	- 3,7	- 3,6	6,4	- 3,7	- 4,4	- 4,4	4,8
	Februar .....	17,9	16,3	16,2	18,2	7,6	3,4	3,5	- 1,3
	März .....	- 12,0	- 13,4	- 13,4	- 18,0	- 16,5	- 17,2	- 17,5	- 30,1
	April .....	5,7	4,6	4,4	0,0	13,8	15,0	14,7	- 1,5
	Mai .....	- 4,6	- 5,6	- 5,6	- 13,4	- 8,1	- 10,2	- 10,1	- 17,7
	Juni .....	- 4,7	- 3,8	- 4,0	- 10,5	- 6,4	- 5,3	- 5,7	- 2,8
	Juli .....	5,8	5,1	5,1	13,8	5,2	5,7	5,9	8,7
	August .....	- 7,6	- 9,0	- 7,5	- 11,7	- 5,2	- 6,3	- 4,1	- 8,8
	September .....	29,1	28,2	28,9	29,1	32,9	32,9	34,2	29,5
	Oktober .....	- 8,5	- 9,3	- 9,1	- 4,9	- 1,4	- 0,5	- 0,3	- 0,2
	November .....	- 5,4	- 6,9	- 7,1	1,3	- 6,4	- 7,0	- 7,4	7,2
	Dezember .....	3,6	3,0	2,6	5,4	6,0	6,3	6,3	8,4

<sup>1)</sup> Ohne Reisegewerbe. <sup>2)</sup> Für die Stadt München wurden ab Januar 2020 alle Meldungen für die Monate November und Dezember 2019 nachgeliefert.



## 2. Gewerbeanmeldungen und -abmeldungen in Bayern 2024 nach Art der Niederlassung und Rechtsform

Lfd. Nr.	Art der Niederlassung Rechtsform Geschlecht Staatsangehörigkeit	Gewerbeanmeldungen <sup>1)</sup>		Gewerbeabmeldungen <sup>1)</sup>	
		ins- gesamt	darunter Neugründung	ins- gesamt	darunter vollständige Aufgabe
1	<b>Insgesamt .....</b>	<b>120 405</b>	<b>95 522</b>	<b>104 180</b>	<b>80 264</b>
<b>Davon nach der Art der Niederlassung</b>					
2	Hauptniederlassung .....	113 558	90 836	97 997	75 995
3	Zweigniederlassung .....	1 672	1 181	1 567	1 105
4	Unselbständige Zweigstelle .....	5 175	3 505	4 616	3 164
<b>Davon nach der Rechtsform des Unternehmens</b>					
5	Einzelunternehmen .....	93 265	77 205	84 315	68 539
6	Offene Handelsgesellschaft .....	262	107	313	158
7	Kommanditgesellschaft .....	162	71	265	144
8	Gesellschaft mit beschränkter Haftung & Co. KG .....	2 342	1 467	1 608	886
9	Gesellschaft des bürgerlichen Rechts .....	5 844	4 407	5 998	3 909
10	Aktiengesellschaft .....	263	124	389	124
11	Gesellschaft mit beschränkter Haftung .....	17 358	11 679	10 621	6 054
12	dar. Unternehmergezell. (haftungsbeschränkt) <sup>2)</sup> ...	2 687	2 125	1 439	899
13	Private Company Limited by Shares .....	24	18	40	32
14	Genossenschaft .....	110	84	60	47
15	Eingetragener Verein .....	139	91	72	52
16	Sonstige Rechtsformen .....	636	269	499	319
<b>Darunter Einzelunternehmen nach dem Geschlecht des Inhabers</b>					
17	Männlich .....	55 771	45 647	52 192	42 134
18	Weiblich .....	37 494	31 558	32 123	26 405
<b>Darunter Einzelunternehmen nach ausgewählter Staatsangehörigkeit des Inhabers</b>					
19	Deutschland .....	71 843	59 111	66 491	53 638
20	Rumänien .....	2 768	2 403	2 453	2 113
21	Türkei .....	2 285	1 857	2 242	1 855
22	Polen .....	1 390	1 156	1 406	1 196
23	Ukraine .....	1 237	1 135	441	336
24	Italien .....	1 070	847	1 104	893
25	Kroatien .....	1 065	889	900	766
26	Kosovo .....	1 049	898	658	533
27	Ungarn .....	820	680	746	608
28	Syrien .....	813	695	609	517
29	Bulgarien .....	798	712	693	615
30	Griechenland .....	676	541	674	565
31	Österreich .....	672	543	751	606
32	Bosnien-Herzegowina .....	556	464	404	341
33	Afghanistan .....	512	447	359	311
34	Irak .....	471	393	336	282
35	Vietnam .....	468	321	294	207
36	Russland .....	422	375	274	232
37	Serbien .....	394	334	351	301
38	Nordmazedonien .....	215	187	144	121
39	Albanien .....	188	165	94	75
40	EU-Staaten <sup>3)</sup> .....	10 386	8 729	9 741	8 221

<sup>1)</sup> Ohne Reisegewerbe. - <sup>2)</sup> Der Ergebnismachweis für haftungsbeschränkte Unternehmergeellschaften ist seit 2009 möglich.-

<sup>3)</sup> Ohne Deutschland.

### 3. Gewerbebeanmeldungen in Bayern 2024 nach Wirtschaftsabschnitten und ausgewählten Wirtschaftsabteilungen

Nr. der Klassi- fikation <sup>1)</sup>	Wirtschaftszweig (H.v. = Herstellung von E.v. = Erbringung von)	Ge- werbe- anmel- dungen insge- samt <sup>2)</sup>	davon							
			Neuerrichtung			Zuzug	sonstige Anmeldung			
			ins- gesamt	davon			ins- gesamt	davon		
				Neu- gründung	Um- wand- lung			Rechts- form- wechsel	Gesell- schafter- eintritt	Erbfolge/ Kauf/ Pacht
A	Land- u. Forstwirtschaft, Fischerei .....	1 080	899	899	-	124	57	17	2	38
B	Bergbau u. Gewinnung v. Steinen u. Erden .....	23	16	16	-	2	5	2	-	3
C	Verarbeitendes Gewerbe .....	7 054	5 664	5 597	67	931	459	170	27	262
10	dar. H.v. Nahrungs- u. Futtermitteln .....	567	402	392	10	50	115	29	5	81
11	Getränkeherstellung .....	72	52	51	1	3	17	4	3	10
13	H.v. Textilien .....	596	502	502	-	79	15	8	2	5
14	H.v. Bekleidung .....	470	411	410	1	51	8	5	1	2
16	H.v. Holz-, Flecht-, Korb- u. Korkwaren (ohne Möbel) .....	590	489	484	5	58	43	10	2	31
18	H.v. Druckerzeugnissen; Vervielfältigung v. bespielten Ton-, Bild- u. Datenträgern .....	647	538	535	3	86	23	10	1	12
25	H.v. Metallerzeugnissen .....	538	400	393	7	84	54	27	1	26
26	H.v. DV-Geräten, elektron. u. optischen Erzeugnissen .....	229	175	174	1	41	13	6	-	7
27	H.v. elektrischen Ausrüstungen .....	91	66	64	2	21	4	1	-	3
28	Maschinenbau .....	280	190	180	10	72	18	9	3	6
29	H.v. Kraftwagen u. Kraftwagenteilen .....	55	39	38	1	12	4	3	-	1
31	H.v. Möbeln .....	196	125	123	2	38	33	12	1	20
D	Energieversorgung .....	1 580	1 302	1 295	7	126	152	28	27	97
E	Wasserversorgung; Abwasser- u. Abfallentsorgung u. Beseitigung v. Umweltverschmutzungen .....	119	92	89	3	16	11	5	-	6
F	Baugewerbe .....	8 791	6 652	6 627	25	1 608	531	214	112	205
41	dav. Hochbau .....	279	185	183	2	76	18	7	7	4
42	Tiefbau .....	250	188	180	8	50	12	5	1	6
43	vorbereitende Baustellenarbeiten, Bauinstallation u. sonstiges Ausbaugewerbe .....	8 262	6 279	6 264	15	1 482	501	202	104	195
G	Handel; Instandhaltung u. Reparatur v. Kfz .....	26 940	21 861	21 720	141	2 921	2 158	720	198	1 240
45	dav. Handel mit Kfz; Instandhaltung u. Reparatur v. Kfz .....	3 143	2 379	2 364	15	515	249	87	18	144
46	Großhandel (ohne Handel mit Kfz) .....	4 370	3 421	3 390	31	710	239	101	24	114
47	Einzelhandel (ohne Handel mit Kfz) .....	19 427	16 061	15 966	95	1 696	1 670	532	156	982
H	Verkehr u. Lagerei .....	3 331	2 725	2 683	42	391	215	59	27	129
49	dar. Landverkehr u. Transport in Rohrfernleitungen .....	1 888	1 508	1 502	6	234	146	35	18	93
53	Post-, Kurier- u. Expressdienste .....	647	553	552	1	68	26	2	2	22
I	Gastgewerbe .....	7 644	5 029	4 991	38	181	2 434	246	74	2 114
55	dav. Beherbergung .....	853	561	554	7	32	260	36	13	211
56	Gastronomie .....	6 791	4 468	4 437	31	149	2 174	210	61	1 903
J	Information u. Kommunikation .....	6 165	4 904	4 868	36	1 153	108	60	11	37
58	dar. Verlagswesen .....	362	272	267	5	81	9	3	4	2
61	Telekommunikation .....	214	185	185	-	27	2	-	2	-
62	E. v. Dienstleistungen der Informationstechnologie .....	3 927	3 056	3 029	27	798	73	46	4	23
63	Informationsdienstleistungen .....	638	540	536	4	90	8	4	1	3
K	E.v. Finanz- u. Versicherungsdienstleistungen .....	4 482	3 124	3 099	25	1 119	239	193	15	31
66	dar. mit Finanz- u. Versicherungsdienstleistungen verbundene Tätigkeiten .....	2 888	2 098	2 087	11	732	58	32	12	14
L	Grundstücks- u. Wohnungswesen .....	2 846	2 069	2 058	11	634	143	67	12	64
M	E.v. freiberuflichen, wissenschaftlichen u. technischen Dienstleistungen .....	12 646	10 223	10 180	43	2 214	209	105	21	83
70	dar. Verwaltung u. Führung v. Unternehmen u. Betrieben; Unternehmensberatung .....	3 019	2 283	2 273	10	658	78	45	5	28
73	Werbung u. Marktforschung .....	2 844	2 409	2 406	3	398	37	20	4	13
N	E.v. sonstigen wirtschaftlichen Dienstleistungen .....	15 662	13 296	13 270	26	1 975	391	137	46	208
77	dar. Vermietung v. beweglichen Sachen .....	1 482	1 263	1 260	3	147	72	15	10	47
78	Vermittlung u. Überlassung v. Arbeitskräften .....	536	418	415	3	96	22	11	4	7
79	Reisebüros, -veranstalter u. E.v. sonstigen Reservierungsdienstleistungen .....	407	301	301	-	61	45	10	-	35
81	Gebäudebetreuung; Garten- u. Landschaftsbau .....	8 305	7 151	7 145	6	985	169	66	20	83
P	Erziehung u. Unterricht .....	3 913	3 266	3 257	9	553	94	22	14	58
Q	Gesundheits- u. Sozialwesen .....	2 312	1 956	1 944	12	296	60	18	5	37
R	Kunst, Unterhaltung u. Erholung .....	3 097	2 507	2 492	15	378	212	23	33	156
O + S	Öffentliche Verwaltung, Verteidigung; Sozialversicherung; E.v. sonstigen Dienstleistungen .....	12 720	10 447	10 437	10	1 702	571	105	34	432
A - S	Insgesamt .....	120 405	96 032	95 522	510	16 324	8 049	2 191	658	5 200

<sup>1)</sup> Klassifikation der Wirtschaftszweige, Ausgabe 2008 (WZ 2008), Kurzbezeichnung. - <sup>2)</sup> Ohne Reisegewerbe.

#### 4. Gewerbeabmeldungen in Bayern 2024 nach Wirtschaftsabschnitten und ausgewählten Wirtschaftsabteilungen

Nr. der Klassi- fikation <sup>1)</sup>	Wirtschaftszweig (H.v. = Herstellung von E.v. = Erbringung von)	Ge- werbe- abmel- dungen insge- samt <sup>2)</sup>	davon							
			Aufgabe			Fortzug	sonstige Abmeldung			
			ins- gesamt	davon			ins- gesamt	davon		
				voll- ständige Aufgabe	Um- wand- lung			Rechts- form- wechsel	Gesell- schafter- austritt	Erbfolge/ Verkauf/ Verpach- tung
A	Land- u. Forstwirtschaft, Fischerei .....	825	641	638	3	123	61	20	9	32
B	Bergbau u. Gewinnung v. Steinen u. Erden .....	50	42	42	-	4	4	2	1	1
C	Verarbeitendes Gewerbe .....	6 322	4 953	4 841	112	886	483	169	66	248
10	dar. H.v. Nahrungs- u. Futtermitteln .....	662	488	475	13	47	127	35	8	84
11	Getränkeherstellung .....	82	51	49	2	8	23	6	8	9
13	H.v. Textilien .....	528	450	450	-	66	12	4	4	4
14	H.v. Bekleidung .....	517	457	455	2	49	11	6	2	3
16	H.v. Holz-, Flecht-, Korb- u. Korkwaren (ohne Möbel) .....	493	405	400	5	46	42	19	2	21
18	H.v. Druckerzeugnissen; Vervielfältigung v. bespielten Ton-, Bild- u. Datenträgern .....	485	379	368	11	85	21	9	4	8
25	H.v. Metallerzeugnissen .....	594	447	433	14	91	56	20	10	26
26	H.v. DV-Geräten, elektron. u. optischen Erzeugnissen .....	192	132	126	6	48	12	6	1	5
27	H.v. elektrischen Ausrüstungen .....	91	63	63	-	23	5	1	1	3
28	Maschinenbau .....	234	161	152	9	54	19	8	3	8
29	H.v. Kraftwagen u. Kraftwagenteilen .....	47	37	36	1	9	1	1	-	-
31	H.v. Möbeln .....	216	158	155	3	35	23	4	2	17
D	Energieversorgung .....	984	695	675	20	119	170	18	39	113
E	Wasserversorgung; Abwasser- u. Abfallentsorgung u. Beseitigung v. Umweltverschmutzungen .....	132	98	94	4	20	14	10	-	4
F	Baugewerbe .....	8 911	6 800	6 758	42	1 503	608	238	195	175
41	dav. Hochbau .....	419	302	295	7	87	30	12	12	6
42	Tiefbau .....	180	133	130	3	37	10	5	2	3
43	vorbereitende Baustellenarbeiten, Bauinstallation u. sonstiges Ausbaugewerbe .....	8 312	6 365	6 333	32	1 379	568	221	181	166
G	Handel; Instandhaltung u. Reparatur v. Kfz .....	26 560	21 429	21 246	183	3 052	2 079	772	351	956
45	dav. Handel mit Kfz; Instandhaltung u. Reparatur v. Kfz .....	3 099	2 320	2 308	12	533	246	91	42	113
46	Großhandel (ohne Handel mit Kfz) .....	4 949	3 893	3 824	69	777	279	130	47	102
47	Einzelhandel (ohne Handel mit Kfz) .....	18 512	15 216	15 114	102	1 742	1 554	551	262	741
H	Verkehr u. Lagerei .....	3 374	2 782	2 730	52	385	207	56	34	117
49	dar. Landverkehr u. Transport in Rohrfernleitungen .....	2 025	1 656	1 647	9	218	151	31	21	99
53	Post-, Kurier- u. Expressdienste .....	709	620	619	1	71	18	6	3	9
I	Gastgewerbe .....	7 561	5 658	5 609	49	222	1 681	241	176	1 264
55	dav. Beherbergung .....	912	665	654	11	25	222	29	23	170
56	Gastronomie .....	6 649	4 993	4 955	38	197	1 459	212	153	1 094
J	Information u. Kommunikation .....	4 670	3 435	3 368	67	1 105	130	65	44	21
58	dar. Verlagswesen .....	386	289	280	9	86	11	4	3	4
61	Telekommunikation .....	179	148	148	-	26	5	4	1	-
62	E. v. Dienstleistungen der Informationstechnologie .....	2 981	2 171	2 121	50	727	83	42	29	12
63	Informationsdienstleistungen .....	535	414	412	2	112	9	5	2	2
K	E.v. Finanz- u. Versicherungsdienstleistungen .....	4 127	2 883	2 824	59	1 024	220	181	18	21
66	dar. mit Finanz- u. Versicherungsdienstleistungen verbundene Tätigkeiten .....	3 303	2 463	2 443	20	762	78	47	14	17
L	Grundstücks- u. Wohnungswesen .....	2 374	1 663	1 606	57	579	132	68	31	33
M	E.v. freiberuflichen, wissenschaftlichen u. technischen Dienstleistungen .....	9 666	7 253	7 142	111	2 174	239	119	66	54
70	dar. Verwaltung u. Führung v. Unternehmen u. Betrieben; Unternehmensberatung .....	2 346	1 649	1 598	51	638	59	38	10	11
73	Werbung u. Marktforschung .....	2 217	1 801	1 793	8	367	49	19	17	13
N	E.v. sonstigen wirtschaftlichen Dienstleistungen .....	12 112	9 820	9 763	57	1 848	444	154	118	172
77	dar. Vermietung v. beweglichen Sachen .....	1 010	802	792	10	138	70	16	17	37
78	Vermittlung u. Überlassung v. Arbeitskräften .....	434	320	312	8	86	28	10	10	8
79	Reisebüros, -veranstalter u. E.v. sonstigen Reservierungsdienstleistungen .....	395	298	297	1	64	33	9	4	20
81	Gebäudebetreuung; Garten- u. Landschaftsbau .....	6 240	5 137	5 125	12	904	199	82	47	70
P	Erziehung u. Unterricht .....	2 454	1 878	1 874	4	490	86	26	26	34
Q	Gesundheits- u. Sozialwesen .....	1 764	1 395	1 386	9	322	47	13	10	24
R	Kunst, Unterhaltung u. Erholung .....	2 315	1 753	1 735	18	353	209	35	66	108
O + S	Öffentliche Verwaltung, Verteidigung; Sozialversicherung; E.v. sonstigen Dienstleistungen .....	9 979	7 953	7 933	20	1 517	509	117	68	324
A - S	Insgesamt .....	104 180	81 131	80 264	867	15 726	7 323	2 304	1 318	3 701

<sup>1)</sup> Klassifikation der Wirtschaftszweige, Ausgabe 2008 (WZ 2008), Kurzbezeichnung. - <sup>2)</sup> Ohne Reisegewerbe.

## 5. Gewerbebeanmeldungen in Bayern 2024 nach Wirtschaftsabschnitten

Lfd. Nr.	Art der Niederlassung Rechtsform Geschlecht Staatsangehörigkeit	Gewerbe- anmeldungen insgesamt <sup>1)</sup>	davon						
			Land- und Forst- wirtschaft, Fischerei	Bergbau und Gewinnung von Steinen und Erden	Verarbei- tendes Gewerbe	Energie- versor- gung	Wasser- versorgung; Abwasser- und Abfall- entsorgung und Besei- tigung von Umweltver- schmutzungen	Bau- gewerbe	Handel; Instand- haltung und Reparatur von Kfz
			A	B	C	D	E	F	G
1	<b>Insgesamt .....</b>	<b>120 405</b>	<b>1 080</b>	<b>23</b>	<b>7 054</b>	<b>1 580</b>	<b>119</b>	<b>8 791</b>	<b>26 940</b>
<b>Davon nach der Art der Niederlassung</b>									
2	Hauptniederlassung .....	113 558	1 071	20	6 627	1 517	93	8 553	24 452
3	Zweigniederlassung .....	1 672	3	2	102	9	3	72	529
4	Unselbständige Zweigstelle .....	5 175	6	1	325	54	23	166	1 959
<b>Davon nach der Rechtsform des Unternehmens</b>									
5	Einzelunternehmen .....	93 265	954	15	5 548	699	56	6 745	21 005
6	Offene Handelsgesellschaft .....	262	1	-	10	1	-	17	119
7	Kommanditgesellschaft .....	162	-	-	6	11	-	14	52
8	Gesellschaft mit beschränkter Haftung & Co. KG .....	2 342	7	1	132	401	10	176	463
9	Gesellschaft des bürgerlichen Rechts .....	5 844	84	-	317	240	6	417	1 552
10	Aktiengesellschaft .....	263	-	-	45	2	-	11	35
11	Gesellschaft mit beschränkter Haftung .....	17 358	30	7	968	195	46	1 356	3 305
12	dar. Unternehmerge. (haftungsbeschr.) <sup>2)</sup> ..	2 687	3	1	107	14	-	170	469
13	Private Company Limited by Shares .....	24	-	-	-	-	-	9	7
14	Genossenschaft .....	110	2	-	1	25	-	3	8
15	Eingetragener Verein .....	139	1	-	3	1	-	-	15
16	Sonstige Rechtsformen .....	636	1	-	24	5	1	43	379
<b>Darunter Einzelunternehmen nach dem Geschlecht des Inhabers</b>									
17	Männlich .....	55 771	724	12	2 701	530	47	6 364	12 352
18	Weiblich .....	37 494	230	3	2 847	169	9	381	8 653
<b>Darunter Einzelunternehmen nach ausgewählter Staatsangehörigkeit des Inhabers</b>									
19	Deutschland .....	71 843	920	9	5 026	675	37	3 646	17 174
20	Rumänien .....	2 768	4	0	38	2	1	774	286
21	Türkei .....	2 285	2	6	45	2	2	156	651
22	Polen .....	1 390	1	0	34	1	3	580	181
23	Ukraine .....	1 237	1	0	34	1	1	149	183
24	Italien .....	1 070	1	0	36	2	2	58	240
25	Kroatien .....	1 065	2	0	32	0	1	162	172
26	Kosovo .....	1 049	3	0	14	1	3	248	116
27	Ungarn .....	820	4	0	27	0	0	138	99
28	Syrien .....	813	0	0	11	2	1	65	188
29	Bulgarien .....	798	0	0	13	0	1	195	80
30	Griechenland .....	676	1	0	13	0	0	66	102
31	Österreich .....	672	4	0	44	2	0	26	127
32	Bosnien-Herzegowina .....	556	2	0	17	0	2	81	100
33	Afghanistan .....	512	0	0	14	0	1	23	146
34	Irak .....	471	0	0	4	1	0	18	112
35	Vietnam .....	468	0	0	0	0	0	2	29
36	Russland .....	422	1	0	19	2	0	18	79
37	Serbien .....	394	0	0	5	1	0	52	83
38	Nordmazedonien .....	215	0	0	7	0	0	33	31
39	Albanien .....	188	3	0	2	0	0	40	16
40	EU-Staaten <sup>3)</sup> .....	10 386	18	0	278	11	9	2 103	1 527

<sup>1)</sup> Ohne Reisegewerbe. - <sup>2)</sup> Der Ergebnisausschluss für haftungsbeschränkte Unternehmergeellschaften ist seit 2009 möglich. - <sup>3)</sup> Ohne Deutschland.

sowie nach Art der Niederlassung und Rechtsform

noch: davon											Lfd. Nr.
Verkehr und Lagerei	Gast- gewerbe	Infor- mation und Kommun- ikation	Erbringung von Finanz- und Versiche- rungs- dienst- leistungen	Grund- stücks- und Wohnungs- wesen	Erbringung von frei- beruflichen, wissen- schaftlichen und technischen Dienst- leistungen	Erbringung von sonstigen wirtschaft- lichen Dienst- leistungen	Erziehung und Unterricht	Gesund- heits- und Sozial- wesen	Kunst, Unter- haltung und Erholung	Öffentliche Verwaltung, Verteidigung; Sozialver- sicherung; Erbringung von sonstigen Dienst- leistungen	
H	I	J	K	L	M	N	P	Q	R	O + S	
3 331	7 644	6 165	4 482	2 846	12 646	15 662	3 913	2 312	3 097	12 720	1
Davon nach der Art der Niederlassung											
3 032	6 855	5 888	4 174	2 744	12 172	15 211	3 708	2 204	2 917	12 320	2
76	256	48	85	21	105	80	56	36	50	139	3
223	533	229	223	81	369	371	149	72	130	261	4
Davon nach der Rechtsform des Unternehmens											
2 534	5 534	4 348	2 637	1 247	9 296	13 295	3 464	1 953	2 523	11 412	5
11	16	8	35	11	10	11	-	1	3	8	6
7	19	7	5	9	12	12	2	2	2	2	7
										-	8
62	105	65	165	302	201	144	16	14	23	55	
114	632	280	44	222	410	685	150	72	252	367	9
45	11	29	22	5	39	5	7	-	-	7	10
541	1 180	1 406	1 542	1 033	2 632	1 470	269	261	272	845	11
70	207	308	255	107	409	289	51	46	37	144	12
-	1	1	-	-	4	2	-	-	-	-	13
1	3	8	10	11	16	12	1	1	1	7	14
-	94	1	-	1	-	4	1	6	7	5	15
16	49	12	22	5	26	22	3	2	14	12	16
Darunter Einzelunternehmen nach dem Geschlecht des Inhabers											
2 157	3 806	3 159	1 944	835	4 877	9 349	1 224	398	1 639	3 653	17
377	1 728	1 189	693	412	4 419	3 946	2 240	1 555	884	7 759	18
Darunter Einzelunternehmen nach ausgewählter Staatsangehörigkeit des Inhabers											
1 253	2 919	3 833	2 248	1 131	8 264	9 358	3 122	1 663	2 256	8 309	19
355	146	22	70	13	54	510	12	18	14	449	20
125	437	50	52	23	101	317	10	12	41	253	21
25	25	16	22	9	38	270	15	14	8	148	22
49	30	58	12	3	94	108	41	34	19	420	23
30	302	25	15	6	67	122	27	10	16	111	24
57	102	28	20	8	49	266	15	14	11	126	25
15	81	9	18	3	22	430	2	4	6	74	26
56	28	28	28	3	37	150	13	31	6	172	27
98	147	13	4	3	20	141	5	3	2	110	28
89	54	4	5	1	20	251	9	7	4	65	29
67	191	14	10	1	25	102	9	4	19	52	30
19	49	34	11	15	91	84	33	17	19	97	31
27	34	17	13	3	29	162	5	7	7	50	32
24	101	5	10	1	13	128	2	1	1	42	33
37	113	4	8	0	6	68	1	0	8	91	34
3	235	3	6	0	11	7	1	4	3	164	35
13	9	26	12	3	62	50	16	9	10	93	36
14	29	12	6	4	17	120	6	4	4	37	37
6	30	3	0	0	6	80	2	1	2	14	38
11	31	2	0	2	2	61	2	2	0	14	39
734	991	220	201	60	479	1 937	187	131	126	1 374	40

## 6. Gewerbeabmeldungen in Bayern 2024 nach Wirtschaftsabschnitten

Lfd. Nr.	Art der Niederlassung ----- Rechtsform ----- Geschlecht ----- Staatsangehörigkeit	Gewerbe- abmeldungen insgesamt <sup>1)</sup>	davon						
			Land- und Forst- wirtschaft, Fischerei	Bergbau und Gewinnung von Steinen und Erden	Verarbei- tendes Gewerbe	Energie- versor- gung	Wasser- versorgung; Abwasser- und Abfall- entsorgung und Besei- tigung von Umweltver- schmutzungen	Bau- gewerbe	Handel; Instand- haltung und Reparatur von Kfz
			A	B	C	D	E	F	G
1	<b>Insgesamt .....</b>	<b>104 180</b>	<b>825</b>	<b>50</b>	<b>6 322</b>	<b>984</b>	<b>132</b>	<b>8 911</b>	<b>26 560</b>
	<b>Davon nach der Art der Niederlassung</b>								
2	Hauptniederlassung .....	97 997	816	43	5 903	952	114	8 725	24 038
3	Zweigniederlassung .....	1 567	6	2	109	5	4	54	577
4	Unselbständige Zweigstelle .....	4 616	3	5	310	27	14	132	1 945
	<b>Davon nach der Rechtsform des Unternehmens</b>								
5	Einzelunternehmen .....	84 315	737	32	5 010	643	79	7 222	21 235
6	Offene Handelsgesellschaft .....	313	1	2	33	1	-	22	129
7	Kommanditgesellschaft .....	265	-	1	21	-	-	15	93
8	Gesellschaft mit beschränkter Haftung & Co. KG .....	1 608	3	10	123	119	11	134	394
9	Gesellschaft des bürgerlichen Rechts .....	5 998	62	1	327	153	10	580	1 688
10	Aktiengesellschaft .....	389	-	-	13	5	-	2	70
11	Gesellschaft mit beschränkter Haftung .....	10 621	21	4	772	59	30	882	2 705
12	dar. Unternehmerge. (haftungsbeschr.) <sup>2)</sup> ..	1 439	3	-	67	2	1	123	314
13	Private Company Limited by Shares .....	40	-	-	2	-	-	6	17
14	Genossenschaft .....	60	1	-	2	1	-	-	9
15	Eingetragener Verein .....	72	-	-	-	-	2	-	14
16	Sonstige Rechtsformen .....	499	-	-	19	3	-	48	206
	<b>Darunter Einzelunternehmen nach dem Geschlecht des Inhabers</b>								
17	Männlich .....	52 192	543	23	2 697	506	61	6 800	12 853
18	Weiblich .....	32 123	194	9	2 313	137	18	422	8 382
	<b>Darunter Einzelunternehmen nach ausgewählter Staatsangehörigkeit des Inhabers</b>								
19	Deutschland .....	66 491	707	23	4 597	630	66	4 146	17 846
20	Rumänien .....	2 453	5	0	31	0	0	786	259
21	Türkei .....	2 242	4	8	49	2	3	148	656
22	Polen .....	1 406	4	0	24	0	3	636	155
23	Ukraine .....	441	0	0	19	0	0	63	83
24	Italien .....	1 104	1	0	41	3	0	80	242
25	Kroatien .....	900	2	0	19	1	2	220	122
26	Kosovo .....	658	1	0	9	1	0	161	101
27	Ungarn .....	746	1	0	26	0	0	149	91
28	Syrien .....	609	0	0	12	0	1	55	169
29	Bulgarien .....	693	0	0	9	0	0	226	80
30	Griechenland .....	674	0	0	6	0	1	53	115
31	Österreich .....	751	3	0	38	1	1	43	188
32	Bosnien-Herzegowina .....	404	0	0	11	1	1	71	80
33	Afghanistan .....	359	0	0	4	0	0	16	112
34	Irak .....	336	0	0	1	0	0	24	74
35	Vietnam .....	294	0	0	2	0	0	2	30
36	Russland .....	274	1	0	14	0	0	14	61
37	Serbien .....	351	0	0	5	1	0	52	57
38	Nordmazedonien .....	144	0	1	3	0	0	30	22
39	Albanien .....	94	2	0	1	0	0	34	10
40	EU-Staaten <sup>3)</sup> .....	9 741	18	0	233	7	7	2 307	1 458

<sup>1)</sup> Ohne Reisegewerbe. - <sup>2)</sup> Der Ergebnisausschluss für haftungsbeschränkte Unternehmergeellschaften ist seit 2009 möglich. - <sup>3)</sup> Ohne Deutschland.

sowie nach Art der Niederlassung und Rechtsform

noch: davon											Lfd. Nr.
Verkehr und Lagerei	Gast- gewerbe	Infor- mation und Kommuni- kation	Erbringung von Finanz- und Versiche- rungs- dienst- leistungen	Grund- stücks- und Wohn- ungs- wesen	Erbringung von frei- beruflichen, wissen- schaftlichen und technischen Dienst- leistungen	Erbringung von sonstigen wirtschaft- lichen Dienst- leistungen	Erziehung und Unterricht	Gesund- heits- und Sozial- wesen	Kunst, Unter- haltung und Erholung	Öffentliche Verwaltung, Verteidigung; Sozialver- sicherung; Erbringung von sonstigen Dienst- leistungen	
H	I	J	K	L	M	N	P	Q	R	O + S	
3 374	7 561	4 670	4 127	2 374	9 666	12 112	2 454	1 764	2 315	9 979	1
Davon nach der Art der Niederlassung											
3 123	6 935	4 483	3 684	2 291	9 329	11 717	2 352	1 680	2 148	9 664	2
74	201	44	99	25	93	72	28	29	47	98	3
177	425	143	344	58	244	323	74	55	120	217	4
Davon nach der Rechtsform des Unternehmens											
2 704	5 864	3 528	3 063	1 376	7 502	10 526	2 193	1 557	1 864	9 180	5
8	21	13	31	13	10	12	3	2	4	8	6
13	30	12	6	14	23	30	-	1	4	2	7
											8
54	100	55	115	206	129	92	5	12	14	32	
123	691	306	45	167	441	633	133	67	228	343	9
54	3	25	157	8	29	11	-	-	-	12	10
395	786	717	556	581	1 496	785	115	121	199	397	11
54	146	130	81	45	197	150	24	17	21	64	12
2	-	4	2	-	5	2	-	-	-	-	13
5	2	-	28	3	6	2	1	-	-	-	14
-	43	-	-	-	4	4	3	1	-	1	15
16	21	10	124	6	21	15	1	3	2	4	16
Darunter Einzelunternehmen nach dem Geschlecht des Inhabers											
2 245	3 903	2 696	2 259	892	4 256	7 114	907	339	1 242	2 856	17
459	1 961	832	804	484	3 246	3 412	1 286	1 218	622	6 324	18
Darunter Einzelunternehmen nach ausgewählter Staatsangehörigkeit des Inhabers											
1 572	3 351	3 164	2 712	1 252	6 756	7 588	1 963	1 389	1 656	7 073	19
286	135	26	80	8	37	387	7	15	11	380	20
167	483	49	41	19	83	281	11	11	33	194	21
31	25	11	19	6	42	277	11	14	3	145	22
13	13	17	4	3	27	43	9	12	4	131	23
22	384	22	17	11	74	82	21	11	15	78	24
59	81	28	18	9	35	189	11	5	9	90	25
12	54	6	11	4	11	258	1	0	5	23	26
57	42	13	31	2	40	112	14	17	6	145	27
78	122	8	5	1	12	83	1	0	1	61	28
72	40	1	5	2	21	179	3	3	3	49	29
73	215	11	18	3	26	86	5	0	14	48	30
18	73	37	18	20	68	91	25	19	21	87	31
24	33	5	10	2	13	108	1	3	4	37	32
27	86	1	5	1	6	69	2	1	1	28	33
25	85	5	3	0	8	65	0	0	4	42	34
5	152	2	2	0	2	3	1	0	1	92	35
10	9	8	13	1	35	33	4	8	10	53	36
10	38	4	9	0	12	128	4	2	0	29	37
5	14	0	2	0	4	54	0	0	0	9	38
3	11	2	0	1	4	24	1	0	0	1	39
657	1 080	204	217	73	416	1 556	141	103	105	1 159	40

**7. Gewerbeanmeldungen in Bayern 2024 nach Regierungsbezirken  
sowie nach Wirtschaftsabschnitten und ausgewählten Wirtschaftsabteilungen**

Nr. der Klassi- fikation <sup>1)</sup>	Wirtschaftszweig (H.v. = Herstellung von E.v. = Erbringung von)	Ge- werbe- anmel- dungen insge- samt <sup>2)</sup>	davon							
			Neuerrichtung			Zuzug	sonstige Anmeldung			
			ins- gesamt	Neu- gründung	Um- wand- lung		ins- gesamt	Rechts- form- wechsel	Gesell- schafter- eintritt	Erbfolge/ Kauf/ Pacht
Oberbayern										
A	Land- u. Forstwirtschaft, Fischerei .....	299	246	246	-	42	11	5	-	6
B	Bergbau u. Gewinnung v. Steinen u. Erden .....	15	11	11	-	1	3	2	-	1
C	Verarbeitendes Gewerbe .....	2 288	1 796	1 781	15	370	122	52	9	61
10	dar. H.v. Nahrungs- u. Futtermitteln .....	149	112	110	2	18	19	6	-	13
11	Getränkeherstellung .....	22	19	19	-	-	3	1	1	1
13	H.v. Textilien .....	196	169	169	-	24	3	2	1	-
14	H.v. Bekleidung .....	168	147	146	1	18	3	2	1	-
16	H.v. Holz-, Flecht-, Korb- u. Korkwaren (ohne Möbel) .....	194	151	150	1	25	18	3	1	14
18	H.v. Druckerzeugnissen; Vervielfältigung v. bespielten Ton-, Bild- u. Datenträgern .....	245	204	203	1	34	7	3	-	4
25	H.v. Metallerzeugnissen .....	164	115	113	2	36	13	5	-	8
26	H.v. DV-Geräten, elektron. u. optischen Erzeugnissen .....	82	61	61	-	20	1	-	-	1
27	H.v. elektrischen Ausrüstungen .....	38	29	28	1	9	-	-	-	-
28	Maschinenbau .....	88	56	56	-	27	5	4	-	1
29	H.v. Kraftwagen u. Kraftwagenteilen .....	25	15	15	-	6	4	3	-	1
31	H.v. Möbeln .....	73	47	47	-	18	8	6	-	2
D	Energieversorgung .....	513	432	432	-	52	29	6	5	18
E	Wasserversorgung; Abwasser- u. Abfallentsorgung u. Beseitigung v. Umweltverschmutzungen .....	47	37	35	2	7	3	1	-	2
F	Baugewerbe .....	3 356	2 463	2 458	5	707	186	75	47	64
41	dav. Hochbau .....	112	69	69	-	38	5	1	4	-
42	Tiefbau .....	97	75	73	2	17	5	1	-	4
43	vorbereitende Baustellenarbeiten, Bauinstallation u. sonstiges Ausbaugewerbe .....	3 147	2 319	2 316	3	652	176	73	43	60
G	Handel; Instandhaltung u. Reparatur v. Kfz .....	9 212	7 408	7 362	46	1 124	680	231	68	381
45	dav. Handel mit Kfz; Instandhaltung u. Reparatur v. Kfz .....	966	727	723	4	178	61	24	7	30
46	Großhandel (ohne Handel mit Kfz) .....	1 591	1 232	1 222	10	288	71	35	8	28
47	Einzelhandel (ohne Handel mit Kfz) .....	6 655	5 449	5 417	32	658	548	172	53	323
H	Verkehr u. Lagerei .....	1 300	1 075	1 068	7	165	60	14	9	37
49	dar. Landverkehr u. Transport in Rohrfernleitungen .....	823	664	662	2	115	44	8	7	29
53	Post-, Kurier- u. Expressdienste .....	226	197	197	-	24	5	-	1	4
I	Gastgewerbe .....	2 863	2 012	1 993	19	90	761	83	28	650
55	dav. Beherbergung .....	265	180	178	2	13	72	10	4	58
56	Gastronomie .....	2 598	1 832	1 815	17	77	689	73	24	592
J	Information u. Kommunikation .....	2 726	2 141	2 123	18	544	41	25	6	10
58	dar. Verlagswesen .....	153	114	112	2	37	2	-	2	-
61	Telekommunikation .....	89	70	70	-	17	2	-	2	-
62	E. v. Dienstleistungen der Informationstechnologie .....	1 763	1 365	1 351	14	369	29	20	1	8
63	Informationsdienstleistungen .....	305	261	259	2	42	2	1	1	-
K	E.v. Finanz- u. Versicherungsdienstleistungen .....	1 704	1 178	1 169	9	432	94	78	7	9
66	dar. mit Finanz- u. Versicherungsdienstleistungen verbundene Tätigkeiten .....	927	676	672	4	231	20	13	5	2
L	Grundstücks- u. Wohnungswesen .....	1 183	836	835	1	305	42	18	5	19
M	E.v. freiberuflichen, wissenschaftlichen u. technischen Dienstleistungen .....	5 819	4 687	4 675	12	1 059	73	36	7	30
70	dar. Verwaltung u. Führung v. Unternehmen u. Betrieben; Unternehmensberatung .....	1 587	1 183	1 179	4	378	26	16	1	9
73	Werbung u. Marktforschung .....	952	789	788	1	154	9	5	1	3
N	E.v. sonstigen wirtschaftlichen Dienstleistungen .....	6 605	5 533	5 524	9	912	160	51	16	93
77	dar. Vermietung v. beweglichen Sachen .....	499	408	406	2	62	29	2	-	27
78	Vermittlung u. Überlassung v. Arbeitskräften .....	249	193	192	1	46	10	6	2	2
79	Reisebüros, -veranstalter u. E.v. sonstigen Reservierungsdienstleistungen .....	165	127	127	-	17	21	4	-	17
81	Gebäudebetreuung; Garten- u. Landschaftsbau .....	3 497	2 975	2 974	1	454	68	27	10	31
P	Erziehung u. Unterricht .....	1 609	1 326	1 324	2	241	42	9	10	23
Q	Gesundheits- u. Sozialwesen .....	855	732	730	2	105	18	5	1	12
R	Kunst, Unterhaltung u. Erholung .....	1 105	898	895	3	160	47	4	7	36
O + S	Öffentliche Verwaltung, Verteidigung; Sozialversicherung; E.v. sonstigen Dienstleistungen .....	4 901	3 951	3 945	6	768	182	41	12	129
A - S	Insgesamt .....	46 400	36 762	36 606	156	7 084	2 554	736	237	1 581

<sup>1)</sup> Klassifikation der Wirtschaftszweige, Ausgabe 2008 (WZ 2008), Kurzbezeichnung. - <sup>2)</sup> Ohne Reisegewerbe.



**Noch: 7. Gewerbebeanmeldungen in Bayern 2024 nach Regierungsbezirken  
sowie nach Wirtschaftsabschnitten und ausgewählten Wirtschaftsabteilungen**

Nr. der Klassi- fikation <sup>1)</sup>	Wirtschaftszweig (H.v. = Herstellung von E.v. = Erbringung von)	Ge- werbe- anmel- dungen insge- samt <sup>2)</sup>	davon							
			Neuerrichtung			Zuzug	sonstige Anmeldung			
			ins- gesamt	davon			ins- gesamt	davon		
				Neu- gründung	Um- wand- lung			Rechts- form- wechsel	Gesell- schafter- eintritt	Erbfolge/ Kauf/ Pacht
Niederbayern										
A	Land- u. Forstwirtschaft, Fischerei .....	167	140	140	-	20	7	3	1	3
B	Bergbau u. Gewinnung v. Steinen u. Erden .....	4	3	3	-	-	1	-	-	1
C	Verarbeitendes Gewerbe .....	832	680	674	6	80	72	26	8	38
10	dar. H.v. Nahrungs- u. Futtermitteln .....	62	39	39	-	5	18	1	2	15
11	Getränkeherstellung .....	10	6	5	1	-	4	-	2	2
13	H.v. Textilien .....	60	46	46	-	11	3	3	-	-
14	H.v. Bekleidung .....	44	37	37	-	6	1	-	-	1
16	H.v. Holz-, Flecht-, Korb- u. Korkwaren (ohne Möbel) .....	84	74	73	1	4	6	3	-	3
18	H.v. Druckerzeugnissen; Vervielfältigung v. bespielten Ton-, Bild- u. Datenträgern .....	60	52	52	-	6	2	1	-	1
25	H.v. Metallerzeugnissen .....	87	65	64	1	15	7	4	-	3
26	H.v. DV-Geräten, elektron. u. optischen Erzeugnissen .....	14	11	11	-	1	2	1	-	1
27	H.v. elektrischen Ausrüstungen .....	6	4	4	-	-	2	1	-	1
28	Maschinenbau .....	34	26	24	2	4	4	-	2	2
29	H.v. Kraftwagen u. Kraftwagenteilen .....	3	3	3	-	-	-	-	-	-
31	H.v. Möbeln .....	25	15	15	-	2	8	3	1	4
D	Energieversorgung .....	228	177	174	3	17	34	10	7	17
E	Wasserversorgung; Abwasser- u. Abfallentsorgung u. Beseitigung v. Umweltverschmutzungen .....	11	9	9	-	1	1	-	-	1
F	Baugewerbe .....	865	639	635	4	171	55	26	5	24
41	dav. Hochbau .....	17	12	12	-	4	1	1	-	-
42	Tiefbau .....	24	16	16	-	6	2	1	-	1
43	vorbereitende Baustellenarbeiten, Bauinstallation u. sonstiges Ausbaugewerbe .....	824	611	607	4	161	52	24	5	23
G	Handel; Instandhaltung u. Reparatur v. Kfz .....	2 841	2 301	2 283	18	281	259	65	31	163
45	dav. Handel mit Kfz; Instandhaltung u. Reparatur v. Kfz .....	432	329	327	2	64	39	13	3	23
46	Großhandel (ohne Handel mit Kfz) .....	428	340	334	6	57	31	9	3	19
47	Einzelhandel (ohne Handel mit Kfz) .....	1 981	1 632	1 622	10	160	189	43	25	121
H	Verkehr u. Lagerei .....	281	219	213	6	33	29	9	4	16
49	dar. Landverkehr u. Transport in Rohrfernleitungen .....	147	110	110	-	16	21	7	3	11
53	Post-, Kurier- u. Expressdienste .....	61	49	49	-	9	3	1	-	2
I	Gastgewerbe .....	751	453	451	2	17	281	36	6	239
55	dav. Beherbergung .....	104	63	62	1	3	38	6	1	31
56	Gastronomie .....	647	390	389	1	14	243	30	5	208
J	Information u. Kommunikation .....	489	377	375	2	97	15	6	2	7
58	dar. Verlagswesen .....	33	22	22	-	8	3	2	-	1
61	Telekommunikation .....	28	26	26	-	2	-	-	-	-
62	E. v. Dienstleistungen der Informationstechnologie .....	292	221	220	1	66	5	2	2	1
63	Informationsdienstleistungen .....	58	43	42	1	13	2	1	-	1
K	E.v. Finanz- u. Versicherungsdienstleistungen .....	371	279	276	3	73	19	14	2	3
66	dar. mit Finanz- u. Versicherungsdienstleistungen verbundene Tätigkeiten .....	250	187	185	2	56	7	2	2	3
L	Grundstücks- u. Wohnungswesen .....	276	201	199	2	52	23	10	2	11
M	E.v. freiberuflichen, wissenschaftlichen u. technischen Dienstleistungen .....	1 021	816	813	3	186	19	8	2	9
70	dar. Verwaltung u. Führung v. Unternehmen u. Betrieben; Unternehmensberatung .....	236	181	179	2	49	6	3	1	2
73	Werbung u. Marktforschung .....	239	203	202	1	32	4	3	1	-
N	E.v. sonstigen wirtschaftlichen Dienstleistungen .....	1 464	1 254	1 248	6	181	29	9	4	16
77	dar. Vermietung v. beweglichen Sachen .....	180	159	158	1	16	5	1	1	3
78	Vermittlung u. Überlassung v. Arbeitskräften .....	59	43	42	1	12	4	1	-	3
79	Reisebüros, -veranstalter u. E.v. sonstigen Reservierungsdienstleistungen .....	30	24	24	-	4	2	-	-	2
81	Gebäudebetreuung; Garten- u. Landschaftsbau .....	789	691	690	1	85	13	3	3	7
P	Erziehung u. Unterricht .....	298	250	250	-	40	8	1	1	6
Q	Gesundheits- u. Sozialwesen .....	265	218	218	-	33	14	4	1	9
R	Kunst, Unterhaltung u. Erholung .....	296	245	240	5	28	23	4	5	14
O + S	Öffentliche Verwaltung, Verteidigung; Sozialversicherung; E.v. sonstigen Dienstleistungen .....	1 112	927	927	-	148	37	11	1	25
A - S	Insgesamt .....	11 572	9 188	9 128	60	1 458	926	242	82	602

<sup>1)</sup> Klassifikation der Wirtschaftszweige, Ausgabe 2008 (WZ 2008), Kurzbezeichnung. - <sup>2)</sup> Ohne Automatenaufsteller und Reisegewerbe.

**Noch: 7. Gewerbebeanmeldungen in Bayern 2024 nach Regierungsbezirken  
sowie nach Wirtschaftsabschnitten und ausgewählten Wirtschaftsabteilungen**

Nr. der Klassi- fikation <sup>1)</sup>	Wirtschaftszweig (H.v. = Herstellung von E.v. = Erbringung von)	Ge- werbe- anmel- dungen insge- samt <sup>2)</sup>	davon							
			Neuerrichtung			Zuzug	sonstige Anmeldung			
			ins- gesamt	davon			ins- gesamt	davon		
				Neu- gründung	Um- wand- lung			Rechts- form- wechsel	Gesell- schafter- eintritt	Erbfolge/ Kauf/ Pacht
Oberpfalz										
A	Land- u. Forstwirtschaft, Fischerei .....	120	104	104	-	8	8	1	-	7
B	Bergbau u. Gewinnung v. Steinen u. Erden .....	-	-	-	-	-	-	-	-	-
C	Verarbeitendes Gewerbe .....	629	502	495	7	78	49	10	1	38
10	dar. H.v. Nahrungs- u. Futtermitteln .....	52	28	28	-	5	19	2	1	16
11	Getränkeherstellung .....	5	4	4	-	-	1	1	-	-
13	H.v. Textilien .....	55	51	51	-	4	-	-	-	-
14	H.v. Bekleidung .....	33	27	27	-	6	-	-	-	-
16	H.v. Holz-, Flecht-, Korb- u. Korkwaren (ohne Möbel) .....	71	63	62	1	4	4	1	-	3
18	H.v. Druckerzeugnissen; Vervielfältigung v. bespielten Ton-, Bild- u. Datenträgern .....	44	34	34	-	7	3	1	-	2
25	H.v. Metallerzeugnissen .....	65	52	52	-	6	7	3	-	4
26	H.v. DV-Geräten, elektron. u. optischen Erzeugnissen .....	10	8	8	-	-	2	1	-	1
27	H.v. elektrischen Ausrüstungen .....	11	8	8	-	2	1	-	-	1
28	Maschinenbau .....	30	20	19	1	9	1	-	-	1
29	H.v. Kraftwagen u. Kraftwagenteilen .....	3	3	3	-	-	-	-	-	-
31	H.v. Möbeln .....	18	10	10	-	3	5	-	-	5
D	Energieversorgung .....	169	138	138	-	8	23	2	4	17
E	Wasserversorgung; Abwasser- u. Abfallentsorgung u. Beseitigung v. Umweltverschmutzungen .....	7	5	5	-	1	1	1	-	-
F	Baugewerbe .....	666	509	509	-	106	51	18	4	29
41	dav. Hochbau .....	23	20	20	-	3	-	-	-	-
42	Tiefbau .....	9	7	7	-	2	-	-	-	-
43	vorbereitende Baustellenarbeiten, Bauinstallation u. sonstiges Ausbaugewerbe .....	634	482	482	-	101	51	18	4	29
G	Handel; Instandhaltung u. Reparatur v. Kfz .....	2 392	1 967	1 954	13	226	199	48	32	119
45	dav. Handel mit Kfz; Instandhaltung u. Reparatur v. Kfz .....	308	230	227	3	49	29	9	2	18
46	Großhandel (ohne Handel mit Kfz) .....	329	257	254	3	46	26	8	3	15
47	Einzelhandel (ohne Handel mit Kfz) .....	1 755	1 480	1 473	7	131	144	31	27	86
H	Verkehr u. Lagerei .....	221	176	173	3	23	22	4	8	10
49	dar. Landverkehr u. Transport in Rohrfernleitungen .....	121	95	95	-	11	15	3	3	9
53	Post-, Kurier- u. Expressdienste .....	42	37	37	-	5	-	-	-	-
I	Gastgewerbe .....	558	366	365	1	10	182	17	11	154
55	dav. Beherbergung .....	51	28	28	-	4	19	5	-	14
56	Gastronomie .....	507	338	337	1	6	163	12	11	140
J	Information u. Kommunikation .....	456	364	363	1	82	10	5	1	4
58	dar. Verlagswesen .....	20	14	14	-	5	1	-	1	-
61	Telekommunikation .....	15	14	14	-	1	-	-	-	-
62	E. v. Dienstleistungen der Informationstechnologie .....	293	226	225	1	60	7	4	-	3
63	Informationsdienstleistungen .....	44	38	38	-	5	1	1	-	-
K	E.v. Finanz- u. Versicherungsdienstleistungen .....	404	235	231	4	151	18	16	1	1
66	dar. mit Finanz- u. Versicherungsdienstleistungen verbundene Tätigkeiten .....	252	173	173	-	76	3	1	1	1
L	Grundstücks- u. Wohnungswesen .....	225	160	159	1	52	13	8	-	5
M	E.v. freiberuflichen, wissenschaftlichen u. technischen Dienstleistungen .....	859	687	686	1	154	18	7	2	9
70	dar. Verwaltung u. Führung v. Unternehmen u. Betrieben; Unternehmensberatung .....	156	122	121	1	28	6	3	1	2
73	Werbung u. Marktforschung .....	229	192	192	-	34	3	2	-	1
N	E.v. sonstigen wirtschaftlichen Dienstleistungen .....	1 117	965	962	3	120	32	8	6	18
77	dar. Vermietung v. beweglichen Sachen .....	130	118	118	-	6	6	-	2	4
78	Vermittlung u. Überlassung v. Arbeitskräften .....	36	29	28	1	2	5	1	2	2
79	Reisebüros, -veranstalter u. E.v. sonstigen Reservierungsdienstleistungen .....	27	21	21	-	3	3	-	-	3
81	Gebäudebetreuung; Garten- u. Landschaftsbau .....	621	535	535	-	73	13	6	1	6
P	Erziehung u. Unterricht .....	293	249	243	6	39	5	2	1	2
Q	Gesundheits- u. Sozialwesen .....	173	143	142	1	24	6	2	-	4
R	Kunst, Unterhaltung u. Erholung .....	233	193	191	2	20	20	1	4	15
O + S	Öffentliche Verwaltung, Verteidigung; Sozialversicherung; E.v. sonstigen Dienstleistungen .....	881	722	722	-	104	55	8	4	43
A - S	Insgesamt .....	9 403	7 485	7 442	43	1 206	712	158	79	475

<sup>1)</sup> Klassifikation der Wirtschaftszweige, Ausgabe 2008 (WZ 2008), Kurzbezeichnung. - <sup>2)</sup> Ohne Reisegewerbe.

**Noch: 7. Gewerbebeanmeldungen in Bayern 2024 nach Regierungsbezirken  
sowie nach Wirtschaftsabschnitten und ausgewählten Wirtschaftsabteilungen**

Nr. der Klassi- fikation <sup>1)</sup>	Wirtschaftszweig (H.v. = Herstellung von E.v. = Erbringung von)	Ge- werbe- anmel- dungen insge- samt <sup>2)</sup>	davon							
			Neuerrichtung			Zuzug	sonstige Anmeldung			
			ins- gesamt	davon			ins- gesamt	davon		
				Neu- gründung	Um- wand- lung			Rechts- form- wechsel	Gesell- schafter- eintritt	Erbfolge/ Kauf/ Pacht
Oberfranken										
A	Land- u. Forstwirtschaft, Fischerei .....	104	88	88	-	12	4	2	-	2
B	Bergbau u. Gewinnung v. Steinen u. Erden .....	-	-	-	-	-	-	-	-	-
C	Verarbeitendes Gewerbe .....	565	446	441	5	63	56	19	-	37
10	dar. H.v. Nahrungs- u. Futtermitteln .....	73	53	53	-	7	13	5	-	8
11	Getränkeherstellung .....	16	10	10	-	1	5	1	-	4
13	H.v. Textilien .....	51	42	42	-	7	2	-	-	2
14	H.v. Bekleidung .....	29	22	22	-	7	-	-	-	-
16	H.v. Holz-, Flecht-, Korb- u. Korkwaren (ohne Möbel) .....	50	39	39	-	5	6	1	-	5
18	H.v. Druckerzeugnissen; Vervielfältigung v. bespielten Ton-, Bild- u. Datenträgern .....	38	30	29	1	7	1	-	-	1
25	H.v. Metallerzeugnissen .....	36	22	22	-	5	9	6	-	3
26	H.v. DV-Geräten, elektron. u. optischen Erzeugnissen .....	10	6	6	-	3	1	-	-	1
27	H.v. elektrischen Ausrüstungen .....	4	3	3	-	1	-	-	-	-
28	Maschinenbau .....	14	10	10	-	2	2	2	-	-
29	H.v. Kraftwagen u. Kraftwagenteilen .....	2	2	2	-	-	-	-	-	-
31	H.v. Möbeln .....	15	8	7	1	3	4	-	-	4
D	Energieversorgung .....	119	106	103	3	6	7	-	1	6
E	Wasserversorgung; Abwasser- u. Abfallentsorgung u. Beseitigung v. Umweltverschmutzungen .....	4	3	3	-	-	1	1	-	-
F	Baugewerbe .....	526	394	392	2	92	40	18	5	17
41	dav. Hochbau .....	19	15	14	1	4	-	-	-	-
42	Tiefbau .....	12	8	8	-	4	-	-	-	-
43	vorbereitende Baustellenarbeiten, Bauinstallation u. sonstiges Ausbaugewerbe .....	495	371	370	1	84	40	18	5	17
G	Handel; Instandhaltung u. Reparatur v. Kfz .....	2 026	1 585	1 578	7	199	242	116	7	119
45	dav. Handel mit Kfz; Instandhaltung u. Reparatur v. Kfz .....	248	189	189	-	30	29	12	1	16
46	Großhandel (ohne Handel mit Kfz) .....	332	253	251	2	49	30	12	2	16
47	Einzelhandel (ohne Handel mit Kfz) .....	1 446	1 143	1 138	5	120	183	92	4	87
H	Verkehr u. Lagerei .....	172	138	135	3	19	15	2	3	10
49	dar. Landverkehr u. Transport in Rohrfernleitungen .....	71	53	53	-	8	10	2	2	6
53	Post-, Kurier- u. Expressdienste .....	45	40	40	-	3	2	-	1	1
I	Gastgewerbe .....	655	437	437	-	9	209	23	4	182
55	dav. Beherbergung .....	101	74	74	-	2	25	4	3	18
56	Gastronomie .....	554	363	363	-	7	184	19	1	164
J	Information u. Kommunikation .....	380	302	299	3	73	5	3	-	2
58	dar. Verlagswesen .....	12	9	9	-	2	1	1	-	-
61	Telekommunikation .....	11	8	8	-	3	-	-	-	-
62	E. v. Dienstleistungen der Informationstechnologie .....	240	182	179	3	55	3	1	-	2
63	Informationsdienstleistungen .....	44	39	39	-	4	1	1	-	-
K	E.v. Finanz- u. Versicherungsdienstleistungen .....	279	192	191	1	69	18	16	1	1
66	dar. mit Finanz- u. Versicherungsdienstleistungen verbundene Tätigkeiten .....	214	151	150	1	58	5	4	-	1
L	Grundstücks- u. Wohnungswesen .....	177	135	134	1	34	8	4	-	4
M	E.v. freiberuflichen, wissenschaftlichen u. technischen Dienstleistungen .....	718	589	576	13	114	15	6	3	6
70	dar. Verwaltung u. Führung v. Unternehmen u. Betrieben; Unternehmensberatung .....	161	134	134	-	22	5	3	1	1
73	Werbung u. Marktforschung .....	183	154	154	-	25	4	-	-	4
N	E.v. sonstigen wirtschaftlichen Dienstleistungen .....	970	824	823	1	115	31	11	3	17
77	dar. Vermietung v. beweglichen Sachen .....	98	81	81	-	8	9	3	1	5
78	Vermittlung u. Überlassung v. Arbeitskräften .....	24	20	20	-	3	1	1	-	-
79	Reisebüros, -veranstalter u. E.v. sonstigen Reservierungsdienstleistungen .....	26	16	16	-	8	2	-	-	2
81	Gebäudebetreuung; Garten- u. Landschaftsbau .....	530	459	458	1	59	12	4	1	7
P	Erziehung u. Unterricht .....	255	220	220	-	30	5	2	-	3
Q	Gesundheits- u. Sozialwesen .....	145	125	124	1	18	2	1	-	1
R	Kunst, Unterhaltung u. Erholung .....	249	199	198	1	31	19	4	3	12
O + S	Öffentliche Verwaltung, Verteidigung; Sozialversicherung; E.v. sonstigen Dienstleistungen .....	822	688	687	1	96	38	10	1	27
A - S	Insgesamt .....	8 166	6 471	6 429	42	980	715	238	31	446

<sup>1)</sup> Klassifikation der Wirtschaftszweige, Ausgabe 2008 (WZ 2008), Kurzbezeichnung. - <sup>2)</sup> Ohne Automatenaufsteller und Reisegewerbe.

**Noch: 7. Gewerbeanmeldungen in Bayern 2024 nach Regierungsbezirken  
sowie nach Wirtschaftsabschnitten und ausgewählten Wirtschaftsabteilungen**

Nr. der Klassi- fikation <sup>1)</sup>	Wirtschaftszweig (H.v. = Herstellung von E.v. = Erbringung von)	Ge- werbe- anmel- dungen insge- samt <sup>2)</sup>	davon							
			Neuerrichtung			Zuzug	sonstige Anmeldung			
			ins- gesamt	davon Neu- gründung	Um- wand- lung		ins- gesamt	Rechts- form- wechsel	Gesell- schafter- eintritt	Erbfolge/ Kauf/ Pacht
Mittelfranken										
A	Land- u. Forstwirtschaft, Fischerei .....	110	94	94	-	8	8	2	-	6
B	Bergbau u. Gewinnung v. Steinen u. Erden .....	2	2	2	-	-	-	-	-	-
C	Verarbeitendes Gewerbe .....	871	716	708	8	109	46	15	3	28
10	dar. H.v. Nahrungs- u. Futtermitteln .....	61	48	48	-	-	13	2	1	10
11	Getränkeherstellung .....	5	3	3	-	1	1	-	-	1
13	H.v. Textilien .....	68	61	61	-	7	-	-	-	-
14	H.v. Bekleidung .....	65	58	58	-	5	2	1	-	1
16	H.v. Holz-, Flecht-, Korb- u. Korkwaren (ohne Möbel) .....	56	48	48	-	6	2	1	-	1
18	H.v. Druckerzeugnissen; Vervielfältigung v. bespielten Ton-, Bild- u. Datenträgern .....	83	75	75	-	8	-	-	-	-
25	H.v. Metallerzeugnissen .....	66	50	49	1	10	6	1	-	5
26	H.v. DV-Geräten, elektron. u. optischen Erzeugnissen .....	49	41	41	-	6	2	1	-	1
27	H.v. elektrischen Ausrüstungen .....	14	10	9	1	3	1	-	-	1
28	Maschinenbau .....	34	25	21	4	8	1	1	-	-
29	H.v. Kraftwagen u. Kraftwagenteilen .....	5	1	1	-	4	-	-	-	-
31	H.v. Möbeln .....	14	9	9	-	4	1	1	-	-
D	Energieversorgung .....	194	151	151	-	22	21	3	5	13
E	Wasserversorgung; Abwasser- u. Abfallentsorgung u. Beseitigung v. Umweltverschmutzungen .....	24	19	18	1	4	1	-	-	1
F	Baugewerbe .....	1 231	1 000	997	3	163	68	18	25	25
41	dav. Hochbau .....	41	28	27	1	9	4	2	-	2
42	Tiefbau .....	26	19	19	-	7	-	-	-	-
43	vorbereitende Baustellenarbeiten, Bauinstallation u. sonstiges Ausbaugewerbe .....	1 164	953	951	2	147	64	16	25	23
G	Handel; Instandhaltung u. Reparatur v. Kfz .....	3 591	2 962	2 942	20	342	287	101	12	174
45	dav. Handel mit Kfz; Instandhaltung u. Reparatur v. Kfz .....	417	328	326	2	59	30	9	3	18
46	Großhandel (ohne Handel mit Kfz) .....	544	430	425	5	85	29	16	2	11
47	Einzelhandel (ohne Handel mit Kfz) .....	2 630	2 204	2 191	13	198	228	76	7	145
H	Verkehr u. Lagerei .....	584	508	499	9	50	26	6	1	19
49	dar. Landverkehr u. Transport in Rohrfernleitungen .....	327	286	285	1	23	18	4	1	13
53	Post-, Kurier- u. Expressdienste .....	127	105	105	-	16	6	-	-	6
I	Gastgewerbe .....	1 043	582	578	4	14	447	28	14	405
55	dav. Beherbergung .....	91	60	60	-	4	27	4	3	20
56	Gastronomie .....	952	522	518	4	10	420	24	11	385
J	Information u. Kommunikation .....	772	641	637	4	119	12	2	1	9
58	dar. Verlagswesen .....	42	34	34	-	8	-	-	-	-
61	Telekommunikation .....	20	18	18	-	2	-	-	-	-
62	E. v. Dienstleistungen der Informationstechnologie .....	484	394	391	3	81	9	1	1	7
63	Informationsdienstleistungen .....	73	63	62	1	9	1	-	-	1
K	E.v. Finanz- u. Versicherungsdienstleistungen .....	616	419	418	1	162	35	25	-	10
66	dar. mit Finanz- u. Versicherungsdienstleistungen verbundene Tätigkeiten .....	454	325	324	1	121	8	4	-	4
L	Grundstücks- u. Wohnungswesen .....	360	279	276	3	65	16	10	2	4
M	E.v. freiberuflichen, wissenschaftlichen u. technischen Dienstleistungen .....	1 568	1 313	1 305	8	231	24	13	-	11
70	dar. Verwaltung u. Führung v. Unternehmen u. Betrieben; Unternehmensberatung .....	312	249	248	1	55	8	4	-	4
73	Werbung u. Marktforschung .....	481	422	422	-	52	7	4	-	3
N	E.v. sonstigen wirtschaftlichen Dienstleistungen .....	1 981	1 719	1 716	3	214	48	19	5	24
77	dar. Vermietung v. beweglichen Sachen .....	160	134	134	-	17	9	3	2	4
78	Vermittlung u. Überlassung v. Arbeitskräften .....	62	55	55	-	6	1	1	-	-
79	Reisebüros, -veranstalter u. E.v. sonstigen Reservierungsdienstleistungen .....	54	36	36	-	11	7	3	-	4
81	Gebäudebetreuung; Garten- u. Landschaftsbau .....	1 119	983	982	1	116	20	9	-	11
P	Erziehung u. Unterricht .....	553	480	480	-	61	12	4	-	8
Q	Gesundheits- u. Sozialwesen .....	258	228	226	2	24	6	1	2	3
R	Kunst, Unterhaltung u. Erholung .....	419	333	332	1	48	38	4	4	30
O + S	Öffentliche Verwaltung, Verteidigung; Sozialversicherung; E.v. sonstigen Dienstleistungen .....	1 810	1 483	1 482	1	193	134	8	6	120
A - S	Insgesamt .....	15 987	12 929	12 861	68	1 829	1 229	259	80	890

<sup>1)</sup> Klassifikation der Wirtschaftszweige, Ausgabe 2008 (WZ 2008), Kurzbezeichnung. - <sup>2)</sup> Ohne Reisegewerbe.

**Noch: 7. Gewerbeanmeldungen in Bayern 2024 nach Regierungsbezirken  
sowie nach Wirtschaftsabschnitten und ausgewählten Wirtschaftsabteilungen**

Nr. der Klassi- fikation <sup>1)</sup>	Wirtschaftszweig (H.v. = Herstellung von E.v. = Erbringung von)	Ge- werbe- anmel- dungen insge- samt <sup>2)</sup>	davon							
			Neuerrichtung			Zuzug	sonstige Anmeldung			
			ins- gesamt	davon			ins- gesamt	davon		
				Neu- gründung	Um- wand- lung			Rechts- form- wechsel	Gesell- schafter- eintritt	Erbfolge/ Kauf/ Pacht
Unterfranken										
A	Land- u. Forstwirtschaft, Fischerei .....	111	93	93	-	8	10	1	1	8
B	Bergbau u. Gewinnung v. Steinen u. Erden .....	-	-	-	-	-	-	-	-	-
C	Verarbeitendes Gewerbe .....	748	613	598	15	90	45	16	-	29
10	dar. H.v. Nahrungs- u. Futtermitteln .....	63	45	40	5	7	11	3	-	8
11	Getränkeherstellung .....	10	7	7	-	-	3	1	-	2
13	H.v. Textilien .....	71	56	56	-	13	2	1	-	1
14	H.v. Bekleidung .....	40	36	36	-	3	1	1	-	-
16	H.v. Holz-, Flecht-, Korb- u. Korkwaren (ohne Möbel) .....	59	54	52	2	4	1	-	-	1
18	H.v. Druckerzeugnissen; Vervielfältigung v. bespielten Ton-, Bild- u. Datenträgern .....	52	43	43	-	6	3	1	-	2
25	H.v. Metallerzeugnissen .....	53	41	38	3	6	6	4	-	2
26	H.v. DV-Geräten, elektron. u. optischen Erzeugnissen .....	30	22	22	-	4	4	3	-	1
27	H.v. elektrischen Ausrüstungen .....	8	4	4	-	4	-	-	-	-
28	Maschinenbau .....	26	14	13	1	10	2	1	-	1
29	H.v. Kraftwagen u. Kraftwagenteilen .....	4	4	3	1	-	-	-	-	-
31	H.v. Möbeln .....	19	13	13	-	4	2	-	-	2
D	Energieversorgung .....	127	108	108	-	10	9	1	2	6
E	Wasserversorgung; Abwasser- u. Abfallentsorgung u. Beseitigung v. Umweltverschmutzungen .....	15	11	11	-	-	4	2	-	2
F	Baugewerbe .....	800	607	605	2	149	44	21	5	18
41	dav. Hochbau .....	29	17	17	-	10	2	1	-	1
42	Tiefbau .....	20	15	14	1	5	-	-	-	-
43	vorbereitende Baustellenarbeiten, Bauinstallation u. sonstiges Ausbaugewerbe .....	751	575	574	1	134	42	20	5	17
G	Handel; Instandhaltung u. Reparatur v. Kfz .....	2 697	2 220	2 201	19	282	195	55	18	122
45	dav. Handel mit Kfz; Instandhaltung u. Reparatur v. Kfz .....	292	221	219	2	45	26	8	1	17
46	Großhandel (ohne Handel mit Kfz) .....	438	350	346	4	69	19	2	6	11
47	Einzelhandel (ohne Handel mit Kfz) .....	1 967	1 649	1 636	13	168	150	45	11	94
H	Verkehr u. Lagerei .....	294	231	228	3	41	22	9	-	13
49	dar. Landverkehr u. Transport in Rohrfernleitungen .....	144	104	104	-	24	16	5	-	11
53	Post-, Kurier- u. Expressdienste .....	58	54	54	-	3	1	-	-	1
I	Gastgewerbe .....	730	485	480	5	20	225	21	4	200
55	dav. Beherbergung .....	79	54	52	2	2	23	-	1	22
56	Gastronomie .....	651	431	428	3	18	202	21	3	178
J	Information u. Kommunikation .....	552	450	444	6	88	14	10	-	4
58	dar. Verlagswesen .....	47	36	33	3	10	1	-	-	1
61	Telekommunikation .....	20	18	18	-	2	-	-	-	-
62	E. v. Dienstleistungen der Informationstechnologie .....	332	262	259	3	58	12	10	-	2
63	Informationsdienstleistungen .....	56	46	46	-	9	1	-	-	1
K	E.v. Finanz- u. Versicherungsdienstleistungen .....	443	330	327	3	90	23	20	3	-
66	dar. mit Finanz- u. Versicherungsdienstleistungen verbundene Tätigkeiten .....	314	228	228	-	78	8	5	3	-
L	Grundstücks- u. Wohnungswesen .....	252	188	187	1	46	18	8	1	9
M	E.v. freiberuflichen, wissenschaftlichen u. technischen Dienstleistungen .....	993	785	783	2	189	19	9	2	8
70	dar. Verwaltung u. Führung v. Unternehmen u. Betrieben; Unternehmensberatung .....	232	169	168	1	53	10	5	1	4
73	Werbung u. Marktforschung .....	297	253	252	1	44	-	-	-	-
N	E.v. sonstigen wirtschaftlichen Dienstleistungen .....	1 325	1 125	1 125	-	175	25	14	1	10
77	dar. Vermietung v. beweglichen Sachen .....	160	138	138	-	17	5	4	1	-
78	Vermittlung u. Überlassung v. Arbeitskräften .....	33	26	26	-	7	-	-	-	-
79	Reisebüros, -veranstalter u. E.v. sonstigen Reservierungsdienstleistungen .....	50	43	43	-	5	2	1	-	1
81	Gebäudebetreuung; Garten- u. Landschaftsbau .....	644	543	543	-	87	14	8	-	6
P	Erziehung u. Unterricht .....	328	279	279	-	38	11	3	-	8
Q	Gesundheits- u. Sozialwesen .....	224	193	187	6	26	5	1	-	4
R	Kunst, Unterhaltung u. Erholung .....	289	230	229	1	32	27	1	6	20
O + S	Öffentliche Verwaltung, Verteidigung; Sozialversicherung; E.v. sonstigen Dienstleistungen .....	1 177	989	989	-	147	41	10	2	29
A - S	Insgesamt .....	11 105	8 937	8 874	63	1 431	737	202	45	490

<sup>1)</sup> Klassifikation der Wirtschaftszweige, Ausgabe 2008 (WZ 2008), Kurzbezeichnung. - <sup>2)</sup> Ohne Automatenaufsteller und Reisegewerbe.

**Noch: 7. Gewerbeanmeldungen in Bayern 2024 nach Regierungsbezirken  
sowie nach Wirtschaftsabschnitten und ausgewählten Wirtschaftsabteilungen**

Nr. der Klassi- fikation <sup>1)</sup>	Wirtschaftszweig (H.v. = Herstellung von E.v. = Erbringung von)	Ge- werbe- anmel- dungen insge- samt <sup>2)</sup>	davon							
			Neuerrichtung			Zuzug	sonstige Anmeldung			
			ins- gesamt	davon			ins- gesamt	davon		
				Neu- gründung	Um- wand- lung			Rechts- form- wechsel	Gesell- schafter- eintritt	Erbfolge/ Kauf/ Pacht
Schwaben										
A	Land- u. Forstwirtschaft, Fischerei .....	169	134	134	-	26	9	3	-	6
B	Bergbau u. Gewinnung v. Steinen u. Erden .....	2	-	-	-	1	1	-	-	1
C	Verarbeitendes Gewerbe .....	1 121	911	900	11	141	69	32	6	31
10	dar. H.v. Nahrungs- u. Futtermitteln .....	107	77	74	3	8	22	10	1	11
11	Getränkeherstellung .....	4	3	3	-	1	-	-	-	-
13	H.v. Textilien .....	95	77	77	-	13	5	2	1	2
14	H.v. Bekleidung .....	91	84	84	-	6	1	1	-	-
16	H.v. Holz-, Flecht-, Korb- u. Korkwaren (ohne Möbel) .....	76	60	60	-	10	6	1	1	4
18	H.v. Druckerzeugnissen; Vervielfältigung v. bespielten Ton-, Bild- u. Datenträgern .....	125	100	99	1	18	7	4	1	2
25	H.v. Metallerzeugnissen .....	67	55	55	-	6	6	4	1	1
26	H.v. DV-Geräten, elektron. u. optischen Erzeugnissen .....	34	26	25	1	7	1	-	-	1
27	H.v. elektrischen Ausrüstungen .....	10	8	8	-	2	-	-	-	-
28	Maschinenbau .....	54	39	37	2	12	3	1	1	1
29	H.v. Kraftwagen u. Kraftwagenteilen .....	13	11	11	-	2	-	-	-	-
31	H.v. Möbeln .....	32	23	22	1	4	5	2	-	3
D	Energieversorgung .....	230	190	189	1	11	29	6	3	20
E	Wasserversorgung; Abwasser- u. Abfallentsorgung u. Beseitigung v. Umweltverschmutzungen .....	11	8	8	-	3	-	-	-	-
F	Baugewerbe .....	1 347	1 040	1 031	9	220	87	38	21	28
41	dav. Hochbau .....	38	24	24	-	8	6	2	3	1
42	Tiefbau .....	62	48	43	5	9	5	3	1	1
43	vorbereitende Baustellenarbeiten, Bauinstallation u. sonstiges Ausbaugewerbe .....	1 247	968	964	4	203	76	33	17	26
G	Handel; Instandhaltung u. Reparatur v. Kfz .....	4 181	3 418	3 400	18	467	296	104	30	162
45	dav. Handel mit Kfz; Instandhaltung u. Reparatur v. Kfz .....	480	355	353	2	90	35	12	1	22
46	Großhandel (ohne Handel mit Kfz) .....	708	559	558	1	116	33	19	-	14
47	Einzelhandel (ohne Handel mit Kfz) .....	2 993	2 504	2 489	15	261	228	73	29	126
H	Verkehr u. Lagerei .....	479	378	367	11	60	41	15	2	24
49	dar. Landverkehr u. Transport in Rohrfernleitungen .....	255	196	193	3	37	22	6	2	14
53	Post-, Kurier- u. Expressdienste .....	88	71	70	1	8	9	1	-	8
I	Gastgewerbe .....	1 044	694	687	7	21	329	38	7	284
55	dav. Beherbergung .....	162	102	100	2	4	56	7	1	48
56	Gastronomie .....	882	592	587	5	17	273	31	6	236
J	Information u. Kommunikation .....	790	629	627	2	150	11	9	1	1
58	dar. Verlagswesen .....	55	43	43	-	11	1	-	1	-
61	Telekommunikation .....	31	31	31	-	-	-	-	-	-
62	E. v. Dienstleistungen der Informationstechnologie .....	523	406	404	2	109	8	8	-	-
63	Informationsdienstleistungen .....	58	50	50	-	8	-	-	-	-
K	E.v. Finanz- u. Versicherungsdienstleistungen .....	665	491	487	4	142	32	24	1	7
66	dar. mit Finanz- u. Versicherungsdienstleistungen verbundene Tätigkeiten .....	477	358	355	3	112	7	3	1	3
L	Grundstücks- u. Wohnungswesen .....	373	270	268	2	80	23	9	2	12
M	E.v. freiberuflichen, wissenschaftlichen u. technischen Dienstleistungen .....	1 668	1 346	1 342	4	281	41	26	5	10
70	dar. Verwaltung u. Führung v. Unternehmen u. Betrieben; Unternehmensberatung .....	335	245	244	1	73	17	11	-	6
73	Werbung u. Marktforschung .....	463	396	396	-	57	10	6	2	2
N	E.v. sonstigen wirtschaftlichen Dienstleistungen .....	2 200	1 876	1 872	4	258	66	25	11	30
77	dar. Vermietung v. beweglichen Sachen .....	255	225	225	-	21	9	2	3	4
78	Vermittlung u. Überlassung v. Arbeitskräften .....	73	52	52	-	20	1	1	-	-
79	Reisebüros, -veranstalter u. E.v. sonstigen Reservierungsdienstleistungen .....	55	34	34	-	13	8	2	-	6
81	Gebäudebetreuung; Garten- u. Landschaftsbau .....	1 105	965	963	2	111	29	9	5	15
P	Erziehung u. Unterricht .....	577	462	461	1	104	11	1	2	8
Q	Gesundheits- u. Sozialwesen .....	392	317	317	-	66	9	4	1	4
R	Kunst, Unterhaltung u. Erholung .....	506	409	407	2	59	38	5	4	29
O + S	Öffentliche Verwaltung, Verteidigung; Sozialversicherung; E.v. sonstigen Dienstleistungen .....	2 017	1 687	1 685	2	246	84	17	8	59
A - S	Insgesamt .....	17 772	14 260	14 182	78	2 336	1 176	356	104	716

<sup>1)</sup> Klassifikation der Wirtschaftszweige, Ausgabe 2008 (WZ 2008), Kurzbezeichnung. - <sup>2)</sup> Ohne Reisegewerbe.

**8. Gewerbeabmeldungen in Bayern 2024 nach Regierungsbezirken  
sowie nach Wirtschaftsabschnitten und ausgewählten Wirtschaftsabteilungen**

Nr. der Klassi- fikation <sup>1)</sup>	Wirtschaftszweig (H.v. = Herstellung von E.v. = Erbringung von)	Ge- werbe- abmel- dungen insge- samt <sup>2)</sup>	davon							
			Aufgabe			Fortzug	sonstige Abmeldung			
			ins- gesamt	davon			ins- gesamt	davon		
				voll- ständige Aufgabe	Um- wand- lung			Rechts- form- wechsel	Gesell- schafter- austritt	Erbfolge/ Verkauf/ Verpach- tung
Oberbayern										
A	Land- u. Forstwirtschaft, Fischerei .....	228	166	166	-	47	15	7	2	6
B	Bergbau u. Gewinnung v. Steinen u. Erden .....	22	16	16	-	3	3	2	1	-
C	Verarbeitendes Gewerbe .....	2 091	1 577	1 555	22	360	154	62	17	75
10	dar. H.v. Nahrungs- u. Futtermitteln .....	160	117	114	3	14	29	10	-	19
11	Getränkeherstellung .....	24	14	13	1	5	5	2	2	1
13	H.v. Textilien .....	172	143	143	-	25	4	2	2	-
14	H.v. Bekleidung .....	195	169	168	1	20	6	3	1	2
16	H.v. Holz-, Flecht-, Korb- u. Korkwaren (ohne Möbel) .....	151	118	117	1	17	16	7	1	8
18	H.v. Druckerzeugnissen; Vervielfältigung v. bespielten Ton-, Bild- u. Datenträgern .....	185	143	140	3	36	6	2	1	3
25	H.v. Metallerzeugnissen .....	189	141	135	6	28	20	10	2	8
26	H.v. DV-Geräten, elektron. u. optischen Erzeugnissen .....	90	54	53	1	31	5	2	-	3
27	H.v. elektrischen Ausrüstungen .....	34	20	20	-	11	3	1	1	1
28	Maschinenbau .....	67	46	45	1	16	5	1	-	4
29	H.v. Kraftwagen u. Kraftwagenteilen .....	17	12	12	-	4	1	1	-	-
31	H.v. Möbeln .....	70	46	46	-	16	8	1	1	6
D	Energieversorgung .....	281	192	189	3	53	36	3	8	25
E	Wasserversorgung; Abwasser- u. Abfallentsorgung u. Beseitigung v. Umweltverschmutzungen .....	37	25	25	-	9	3	2	-	1
F	Baugewerbe .....	3 358	2 469	2 458	11	680	209	83	76	50
41	dav. Hochbau .....	139	99	96	3	32	8	2	5	1
42	Tiefbau .....	61	46	46	-	11	4	1	1	2
43	vorbereitende Baustellenarbeiten, Bauinstallation u. sonstiges Ausbaugewerbe .....	3 158	2 324	2 316	8	637	197	80	70	47
G	Handel; Instandhaltung u. Reparatur v. Kfz .....	9 147	7 293	7 237	56	1 219	635	222	127	286
45	dav. Handel mit Kfz; Instandhaltung u. Reparatur v. Kfz .....	951	706	705	1	174	71	27	13	31
46	Großhandel (ohne Handel mit Kfz) .....	1 896	1 468	1 449	19	339	89	35	22	32
47	Einzelhandel (ohne Handel mit Kfz) .....	6 300	5 119	5 083	36	706	475	160	92	223
H	Verkehr u. Lagerei .....	1 405	1 190	1 175	15	155	60	18	4	38
49	dar. Landverkehr u. Transport in Rohrfernleitungen .....	943	801	797	4	95	47	10	3	34
53	Post-, Kurier- u. Expressdienste .....	256	221	220	1	30	5	1	1	3
I	Gastgewerbe .....	2 704	2 061	2 040	21	96	547	76	76	395
55	dav. Beherbergung .....	255	193	190	3	8	54	6	7	41
56	Gastronomie .....	2 449	1 868	1 850	18	88	493	70	69	354
J	Information u. Kommunikation .....	2 104	1 513	1 475	38	533	58	32	20	6
58	dar. Verlagswesen .....	174	123	120	3	49	2	-	1	1
61	Telekommunikation .....	75	60	60	-	12	3	2	1	-
62	E. v. Dienstleistungen der Informationstechnologie .....	1 333	953	924	29	342	38	23	11	4
63	Informationsdienstleistungen .....	248	188	187	1	56	4	1	2	1
K	E.v. Finanz- u. Versicherungsdienstleistungen .....	1 430	961	933	28	391	78	68	7	3
66	dar. mit Finanz- u. Versicherungsdienstleistungen verbundene Tätigkeiten .....	1 062	781	772	9	255	26	18	5	3
L	Grundstücks- u. Wohnungswesen .....	1 040	713	685	28	287	40	20	14	6
M	E.v. freiberuflichen, wissenschaftlichen u. technischen Dienstleistungen .....	4 355	3 216	3 155	61	1 047	92	46	32	14
70	dar. Verwaltung u. Führung v. Unternehmen u. Betrieben; Unternehmensberatung .....	1 205	828	796	32	354	23	15	6	2
73	Werbung u. Marktforschung .....	800	658	657	1	126	16	5	7	4
N	E.v. sonstigen wirtschaftlichen Dienstleistungen .....	5 097	4 052	4 030	22	869	176	57	51	68
77	dar. Vermietung v. beweglichen Sachen .....	402	317	313	4	55	30	5	3	22
78	Vermittlung u. Überlassung v. Arbeitskräften .....	177	126	124	2	38	13	5	3	5
79	Reisebüros, -veranstalter u. E.v. sonstigen Reservierungsdienstleistungen .....	150	114	114	-	19	17	3	4	10
81	Gebäudebetreuung; Garten- u. Landschaftsbau .....	2 595	2 088	2 085	3	427	80	35	22	23
P	Erziehung u. Unterricht .....	1 025	759	759	-	234	32	7	15	10
Q	Gesundheits- u. Sozialwesen .....	694	552	549	3	127	15	4	5	6
R	Kunst, Unterhaltung u. Erholung .....	799	607	600	7	150	42	11	12	19
O + S	Öffentliche Verwaltung, Verteidigung; Sozialversicherung; E.v. sonstigen Dienstleistungen .....	3 703	2 935	2 924	11	624	144	39	27	78
A - S	Insgesamt .....	39 520	30 297	29 971	326	6 884	2 339	759	494	1 086

<sup>1)</sup> Klassifikation der Wirtschaftszweige, Ausgabe 2008 (WZ 2008), Kurzbezeichnung. - <sup>2)</sup> Ohne Reisegewerbe.

**Noch: 8. Gewerbeabmeldungen in Bayern 2024 nach Regierungsbezirken  
sowie nach Wirtschaftsabschnitten und ausgewählten Wirtschaftsabteilungen**

Nr. der Klassi- fikation <sup>1)</sup>	Wirtschaftszweig (H.v. = Herstellung von E.v. = Erbringung von)	Ge- werbe- abmel- dungen insge- samt <sup>2)</sup>	davon							
			Aufgabe			Fortzug	sonstige Abmeldung			
			ins- gesamt	davon			ins- gesamt	davon		
				voll- ständige Aufgabe	Um- wand- lung			Rechts- form- wechsel	Gesell- schafter- austritt	Erbfolge/ Verkauf/ Verpach- tung
Niederbayern										
A	Land- u. Forstwirtschaft, Fischerei .....	118	90	90	-	21	7	5	-	2
B	Bergbau u. Gewinnung v. Steinen u. Erden .....	8	7	7	-	-	1	-	-	1
C	Verarbeitendes Gewerbe .....	741	592	583	9	82	67	25	10	32
10	dar. H.v. Nahrungs- u. Futtermitteln .....	78	58	57	1	4	16	2	2	12
11	Getränkeherstellung .....	7	4	3	1	1	2	-	2	-
13	H.v. Textilien .....	59	51	51	-	5	3	2	-	1
14	H.v. Bekleidung .....	51	43	43	-	7	1	1	-	-
16	H.v. Holz-, Flecht-, Korb- u. Korkwaren (ohne Möbel) .....	81	65	65	-	7	9	6	1	2
18	H.v. Druckerzeugnissen; Vervielfältigung v. bespielten Ton-, Bild- u. Datenträgern .....	38	31	31	-	5	2	1	-	1
25	H.v. Metallerzeugnissen .....	89	71	70	1	12	6	2	-	4
26	H.v. DV-Geräten, elektron. u. optischen Erzeugnissen .....	19	14	13	1	4	1	1	-	-
27	H.v. elektrischen Ausrüstungen .....	12	9	9	-	3	-	-	-	-
28	Maschinenbau .....	31	20	19	1	8	3	1	2	-
29	H.v. Kraftwagen u. Kraftwagenteilen .....	5	4	4	-	1	-	-	-	-
31	H.v. Möbeln .....	32	24	23	1	1	7	1	1	5
D	Energieversorgung .....	148	98	93	5	11	39	3	12	24
E	Wasserversorgung; Abwasser- u. Abfallentsorgung u. Beseitigung v. Umweltverschmutzungen .....	15	13	13	-	1	1	-	-	1
F	Baugewerbe .....	954	746	738	8	142	66	32	13	21
41	dav. Hochbau .....	46	37	35	2	7	2	1	-	1
42	Tiefbau .....	24	18	17	1	4	2	1	-	1
43	vorbereitende Baustellenarbeiten, Bauinstallation u. sonstiges Ausbaugewerbe .....	884	691	686	5	131	62	30	13	19
G	Handel; Instandhaltung u. Reparatur v. Kfz .....	2 846	2 338	2 312	26	278	230	75	37	118
45	dav. Handel mit Kfz; Instandhaltung u. Reparatur v. Kfz .....	443	338	337	1	65	40	13	9	18
46	Großhandel (ohne Handel mit Kfz) .....	472	386	377	9	55	31	13	4	14
47	Einzelhandel (ohne Handel mit Kfz) .....	1 931	1 614	1 598	16	158	159	49	24	86
H	Verkehr u. Lagerei .....	289	234	222	12	27	28	8	9	11
49	dar. Landverkehr u. Transport in Rohrfernleitungen .....	146	115	113	2	14	17	4	4	9
53	Post-, Kurier- u. Expressdienste .....	70	60	60	-	6	4	3	-	1
I	Gastgewerbe .....	788	563	559	4	15	210	32	7	171
55	dav. Beherbergung .....	128	87	85	2	3	38	5	1	32
56	Gastronomie .....	660	476	474	2	12	172	27	6	139
J	Information u. Kommunikation .....	321	239	234	5	71	11	5	1	5
58	dar. Verlagswesen .....	32	25	25	-	4	3	2	-	1
61	Telekommunikation .....	24	18	18	-	6	-	-	-	-
62	E. v. Dienstleistungen der Informationstechnologie .....	194	144	139	5	48	2	1	1	-
63	Informationsdienstleistungen .....	32	22	22	-	8	2	1	-	1
K	E.v. Finanz- u. Versicherungsdienstleistungen .....	357	260	256	4	71	26	18	2	6
66	dar. mit Finanz- u. Versicherungsdienstleistungen verbundene Tätigkeiten .....	300	225	224	1	58	17	9	2	6
L	Grundstücks- u. Wohnungswesen .....	227	166	162	4	39	22	9	4	9
M	E.v. freiberuflichen, wissenschaftlichen u. technischen Dienstleistungen .....	808	604	596	8	183	21	8	2	11
70	dar. Verwaltung u. Führung v. Unternehmen u. Betrieben; Unternehmensberatung .....	186	123	117	6	54	9	4	-	5
73	Werbung u. Marktforschung .....	171	136	135	1	32	3	2	1	-
N	E.v. sonstigen wirtschaftlichen Dienstleistungen .....	1 108	932	926	6	141	35	16	4	15
77	dar. Vermietung v. beweglichen Sachen .....	92	69	68	1	17	6	2	1	3
78	Vermittlung u. Überlassung v. Arbeitskräften .....	38	22	21	1	11	5	3	-	2
79	Reisebüros, -veranstalter u. E.v. sonstigen Reservierungsdienstleistungen .....	36	30	30	-	4	2	-	-	2
81	Gebäudebetreuung; Garten- u. Landschaftsbau .....	638	559	558	1	65	14	6	3	5
P	Erziehung u. Unterricht .....	171	133	133	-	33	5	1	2	2
Q	Gesundheits- u. Sozialwesen .....	187	142	142	-	39	6	2	1	3
R	Kunst, Unterhaltung u. Erholung .....	228	174	170	4	29	25	6	11	8
O + S	Öffentliche Verwaltung, Verteidigung; Sozialversicherung; E.v. sonstigen Dienstleistungen .....	863	680	676	4	145	38	14	5	19
A - S	Insgesamt .....	10 177	8 011	7 912	99	1 328	838	259	120	459

<sup>1)</sup> Klassifikation der Wirtschaftszweige, Ausgabe 2008 (WZ 2008), Kurzbezeichnung. - <sup>2)</sup> Ohne Reisegewerbe.



**Noch: 8. Gewerbeabmeldungen in Bayern 2024 nach Regierungsbezirken  
sowie nach Wirtschaftsabschnitten und ausgewählten Wirtschaftsabteilungen**

Nr. der Klassi- fikation <sup>1)</sup>	Wirtschaftszweig (H.v. = Herstellung von E.v. = Erbringung von)	Ge- werbe- abmel- dungen insge- samt <sup>2)</sup>	davon							
			Aufgabe			Fortzug	sonstige Abmeldung			
			ins- gesamt	davon			ins- gesamt	davon		
				voll- ständige Aufgabe	Um- wand- lung			Rechts- form- wechsel	Gesell- schafter- austritt	Erbfolge/ Verkauf/ Verpach- tung
Oberpfalz										
A	Land- u. Forstwirtschaft, Fischerei .....	83	65	64	1	7	11	2	2	7
B	Bergbau u. Gewinnung v. Steinen u. Erden .....	3	3	3	-	-	-	-	-	-
C	Verarbeitendes Gewerbe .....	533	405	399	6	83	45	9	4	32
10	dar. H.v. Nahrungs- u. Futtermitteln .....	72	51	50	1	6	15	-	-	15
11	Getränkeherstellung .....	4	3	3	-	-	1	1	-	-
13	H.v. Textilien .....	43	33	33	-	9	1	-	-	1
14	H.v. Bekleidung .....	28	26	26	-	2	-	-	-	-
16	H.v. Holz-, Flecht-, Korb- u. Korkwaren (ohne Möbel) .....	49	42	42	-	3	4	1	-	3
18	H.v. Druckerzeugnissen; Vervielfältigung v. bespielten Ton-, Bild- u. Datenträgern .....	35	25	25	-	8	2	1	-	1
25	H.v. Metallerzeugnissen .....	67	48	48	-	10	9	4	1	4
26	H.v. DV-Geräten, elektron. u. optischen Erzeugnissen .....	8	6	4	2	1	1	-	1	-
27	H.v. elektrischen Ausrüstungen .....	11	7	7	-	4	-	-	-	-
28	Maschinenbau .....	22	16	16	-	5	1	1	-	-
29	H.v. Kraftwagen u. Kraftwagenteilen .....	4	2	2	-	2	-	-	-	-
31	H.v. Möbeln .....	22	17	17	-	2	3	-	-	3
D	Energieversorgung .....	90	59	57	2	11	20	3	3	14
E	Wasserversorgung; Abwasser- u. Abfallentsorgung u. Beseitigung v. Umweltverschmutzungen .....	9	8	7	1	1	-	-	-	-
F	Baugewerbe .....	616	465	459	6	102	49	20	7	22
41	dav. Hochbau .....	31	21	20	1	7	3	2	-	1
42	Tiefbau .....	12	9	8	1	3	-	-	-	-
43	vorbereitende Baustellenarbeiten, Bauinstallation u. sonstiges Ausbaugewerbe .....	573	435	431	4	92	46	18	7	21
G	Handel; Instandhaltung u. Reparatur v. Kfz .....	2 083	1 694	1 681	13	216	173	50	42	81
45	dav. Handel mit Kfz; Instandhaltung u. Reparatur v. Kfz .....	279	221	217	4	39	19	4	6	9
46	Großhandel (ohne Handel mit Kfz) .....	289	235	232	3	40	14	6	-	8
47	Einzelhandel (ohne Handel mit Kfz) .....	1 515	1 238	1 232	6	137	140	40	36	64
H	Verkehr u. Lagerei .....	211	163	162	1	24	24	6	8	10
49	dar. Landverkehr u. Transport in Rohrfernleitungen .....	138	105	105	-	16	17	5	4	8
53	Post-, Kurier- u. Expressdienste .....	37	32	32	-	4	1	-	-	1
I	Gastgewerbe .....	589	439	438	1	18	132	20	14	98
55	dav. Beherbergung .....	67	48	48	-	5	14	3	1	10
56	Gastronomie .....	522	391	390	1	13	118	17	13	88
J	Information u. Kommunikation .....	297	221	217	4	69	7	3	3	1
58	dar. Verlagswesen .....	24	19	19	-	4	1	-	1	-
61	Telekommunikation .....	10	9	9	-	-	1	1	-	-
62	E. v. Dienstleistungen der Informationstechnologie .....	189	139	135	4	45	5	2	2	1
63	Informationsdienstleistungen .....	31	28	28	-	3	-	-	-	-
K	E.v. Finanz- u. Versicherungsdienstleistungen .....	353	220	216	4	111	22	15	2	5
66	dar. mit Finanz- u. Versicherungsdienstleistungen verbundene Tätigkeiten .....	267	193	193	-	66	8	2	1	5
L	Grundstücks- u. Wohnungswesen .....	151	110	106	4	33	8	4	1	3
M	E.v. freiberuflichen, wissenschaftlichen u. technischen Dienstleistungen .....	616	449	446	3	147	20	10	4	6
70	dar. Verwaltung u. Führung v. Unternehmen u. Betrieben; Unternehmensberatung .....	119	77	76	1	37	5	3	1	1
73	Werbung u. Marktforschung .....	161	135	135	-	23	3	1	1	1
N	E.v. sonstigen wirtschaftlichen Dienstleistungen .....	857	704	699	5	118	35	7	13	15
77	dar. Vermietung v. beweglichen Sachen .....	75	61	61	-	10	4	-	2	2
78	Vermittlung u. Überlassung v. Arbeitskräften .....	39	28	26	2	7	4	-	4	-
79	Reisebüros, -veranstalter u. E.v. sonstigen Reservierungsdienstleistungen .....	15	12	12	-	2	1	-	-	1
81	Gebäudebetreuung; Garten- u. Landschaftsbau .....	462	382	381	1	64	16	5	3	8
P	Erziehung u. Unterricht .....	197	158	158	-	30	9	4	3	2
Q	Gesundheits- u. Sozialwesen .....	120	91	91	-	23	6	1	-	5
R	Kunst, Unterhaltung u. Erholung .....	183	140	140	-	25	18	3	8	7
O + S	Öffentliche Verwaltung, Verteidigung; Sozialversicherung; E.v. sonstigen Dienstleistungen .....	686	534	534	-	108	44	7	6	31
A - S	Insgesamt .....	7 677	5 928	5 877	51	1 126	623	164	120	339

<sup>1)</sup> Klassifikation der Wirtschaftszweige, Ausgabe 2008 (WZ 2008), Kurzbezeichnung. - <sup>2)</sup> Ohne Reisegewerbe.

**Noch: 8. Gewerbeabmeldungen in Bayern 2024 nach Regierungsbezirken  
sowie nach Wirtschaftsabschnitten und ausgewählten Wirtschaftsabteilungen**

Nr. der Klassi- fikation <sup>1)</sup>	Wirtschaftszweig (H.v. = Herstellung von E.v. = Erbringung von)	Ge- werbe- abmel- dungen insge- samt <sup>2)</sup>	davon							
			Aufgabe			Fortzug	sonstige Abmeldung			
			ins- gesamt	davon			ins- gesamt	davon		
				voll- ständige Aufgabe	Um- wand- lung			Rechts- form- wechsel	Gesell- schafter- austritt	Erbfolge/ Verkauf/ Verpach- tung
Oberfranken										
A	Land- u. Forstwirtschaft, Fischerei .....	70	56	56	-	10	4	1	2	1
B	Bergbau u. Gewinnung v. Steinen u. Erden .....	1	1	1	-	-	-	-	-	-
C	Verarbeitendes Gewerbe .....	519	413	408	5	62	44	14	3	27
10	dar. H.v. Nahrungs- u. Futtermitteln .....	81	56	56	-	6	19	8	2	9
11	Getränkeherstellung .....	14	7	7	-	1	6	1	-	5
13	H.v. Textilien .....	43	37	37	-	5	1	-	-	1
14	H.v. Bekleidung .....	32	29	29	-	3	-	-	-	-
16	H.v. Holz-, Flecht-, Korb- u. Korkwaren (ohne Möbel) .....	52	48	48	-	3	1	-	-	1
18	H.v. Druckerzeugnissen; Vervielfältigung v. bespielten Ton-, Bild- u. Datenträgern .....	33	23	20	3	9	1	-	-	1
25	H.v. Metallerzeugnissen .....	43	36	36	-	5	2	-	-	2
26	H.v. DV-Geräten, elektron. u. optischen Erzeugnissen .....	6	5	5	-	-	1	-	-	1
27	H.v. elektrischen Ausrüstungen .....	4	4	4	-	-	-	-	-	-
28	Maschinenbau .....	12	9	9	-	2	1	1	-	-
29	H.v. Kraftwagen u. Kraftwagenteilen .....	5	5	5	-	-	-	-	-	-
31	H.v. Möbeln .....	16	13	13	-	2	1	-	-	1
D	Energieversorgung .....	66	42	42	-	11	13	-	1	12
E	Wasserversorgung; Abwasser- u. Abfallentsorgung u. Beseitigung v. Umweltverschmutzungen .....	9	8	8	-	-	1	1	-	-
F	Baugewerbe .....	473	350	349	1	73	50	25	9	16
41	dav. Hochbau .....	22	12	12	-	9	1	-	1	-
42	Tiefbau .....	8	6	6	-	2	-	-	-	-
43	vorbereitende Baustellenarbeiten, Bauinstallation u. sonstiges Ausbaugewerbe .....	443	332	331	1	62	49	25	8	16
G	Handel; Instandhaltung u. Reparatur v. Kfz .....	2 121	1 688	1 672	16	202	231	127	20	84
45	dav. Handel mit Kfz; Instandhaltung u. Reparatur v. Kfz .....	233	176	175	1	34	23	12	1	10
46	Großhandel (ohne Handel mit Kfz) .....	371	288	282	6	49	34	19	2	13
47	Einzelhandel (ohne Handel mit Kfz) .....	1 517	1 224	1 215	9	119	174	96	17	61
H	Verkehr u. Lagerei .....	187	155	151	4	21	11	3	1	7
49	dar. Landverkehr u. Transport in Rohrfernleitungen .....	93	79	79	-	8	6	1	1	4
53	Post-, Kurier- u. Expressdienste .....	47	41	41	-	5	1	1	-	-
I	Gastgewerbe .....	688	510	509	1	19	159	24	20	115
55	dav. Beherbergung .....	112	79	79	-	4	29	4	6	19
56	Gastronomie .....	576	431	430	1	15	130	20	14	96
J	Information u. Kommunikation .....	279	194	189	5	74	11	4	5	2
58	dar. Verlagswesen .....	20	15	13	2	4	1	1	-	-
61	Telekommunikation .....	13	10	10	-	3	-	-	-	-
62	E. v. Dienstleistungen der Informationstechnologie .....	163	109	107	2	47	7	2	3	2
63	Informationsdienstleistungen .....	36	26	25	1	9	1	1	-	-
K	E.v. Finanz- u. Versicherungsdienstleistungen .....	321	226	224	2	75	20	18	1	1
66	dar. mit Finanz- u. Versicherungsdienstleistungen verbundene Tätigkeiten .....	283	208	207	1	69	6	5	-	1
L	Grundstücks- u. Wohnungswesen .....	133	92	89	3	35	6	3	-	3
M	E.v. freiberuflichen, wissenschaftlichen u. technischen Dienstleistungen .....	585	461	452	9	109	15	3	7	5
70	dar. Verwaltung u. Führung v. Unternehmen u. Betrieben; Unternehmensberatung .....	119	94	90	4	23	2	-	2	-
73	Werbung u. Marktforschung .....	165	129	126	3	31	5	-	3	2
N	E.v. sonstigen wirtschaftlichen Dienstleistungen .....	759	617	613	4	113	29	11	5	13
77	dar. Vermietung v. beweglichen Sachen .....	71	58	58	-	7	6	3	-	3
78	Vermittlung u. Überlassung v. Arbeitskräften .....	27	21	20	1	5	1	-	1	-
79	Reisebüros, -veranstalter u. E.v. sonstigen Reservierungsdienstleistungen .....	33	25	24	1	6	2	-	-	2
81	Gebäudebetreuung; Garten- u. Landschaftsbau .....	406	331	330	1	61	14	5	3	6
P	Erziehung u. Unterricht .....	165	133	132	1	26	6	4	-	2
Q	Gesundheits- u. Sozialwesen .....	103	87	86	1	16	-	-	-	-
R	Kunst, Unterhaltung u. Erholung .....	183	145	144	1	24	14	2	4	8
O + S	Öffentliche Verwaltung, Verteidigung; Sozialversicherung; E.v. sonstigen Dienstleistungen .....	652	532	531	1	94	26	10	1	15
A - S	Insgesamt .....	7 314	5 710	5 656	54	964	640	250	79	311

<sup>1)</sup> Klassifikation der Wirtschaftszweige, Ausgabe 2008 (WZ 2008), Kurzbezeichnung. - <sup>2)</sup> Ohne Reisegewerbe.

**Noch: 8. Gewerbeabmeldungen in Bayern 2024 nach Regierungsbezirken  
sowie nach Wirtschaftsabschnitten und ausgewählten Wirtschaftsabteilungen**

Nr. der Klassi- fikation <sup>1)</sup>	Wirtschaftszweig (H.v. = Herstellung von E.v. = Erbringung von)	Ge- werbe- abmel- dungen insge- samt <sup>2)</sup>	davon							
			Aufgabe			Fortzug	sonstige Abmeldung			
			ins- gesamt	davon			ins- gesamt	davon		
				voll- ständige Aufgabe	Um- wand- lung			Rechts- form- wechsel	Gesell- schafter- austritt	Erbfolge/ Verkauf/ Verpach- tung
Mittelfranken										
A	Land- u. Forstwirtschaft, Fischerei .....	81	67	66	1	8	6	2	-	4
B	Bergbau u. Gewinnung v. Steinen u. Erden .....	6	6	6	-	-	-	-	-	-
C	Verarbeitendes Gewerbe .....	766	616	585	31	101	49	14	8	27
10	dar. H.v. Nahrungs- u. Futtermitteln .....	82	68	67	1	4	10	1	-	9
11	Getränkeherstellung .....	12	9	9	-	-	3	-	2	1
13	H.v. Textilien .....	55	47	47	-	7	1	-	-	1
14	H.v. Bekleidung .....	72	63	63	-	7	2	-	1	1
16	H.v. Holz-, Flecht-, Korb- u. Korkwaren (ohne Möbel) .....	41	35	35	-	4	2	1	-	1
18	H.v. Druckerzeugnissen; Vervielfältigung v. bespielten Ton-, Bild- u. Datenträgern .....	74	62	62	-	10	2	-	2	-
25	H.v. Metallerzeugnissen .....	59	38	35	3	12	9	2	2	5
26	H.v. DV-Geräten, elektron. u. optischen Erzeugnissen .....	20	15	15	-	5	-	-	-	-
27	H.v. elektrischen Ausrüstungen .....	15	12	12	-	2	1	-	-	1
28	Maschinenbau .....	23	16	15	1	3	4	2	-	2
29	H.v. Kraftwagen u. Kraftwagenteilen .....	3	3	3	-	-	-	-	-	-
31	H.v. Möbeln .....	14	11	9	2	2	1	1	-	-
D	Energieversorgung .....	102	71	69	2	10	21	2	8	11
E	Wasserversorgung; Abwasser- u. Abfallentsorgung u. Beseitigung v. Umweltverschmutzungen .....	26	24	22	2	2	-	-	-	-
F	Baugewerbe .....	1 374	1 109	1 103	6	178	87	18	47	22
41	dav. Hochbau .....	89	75	74	1	11	3	2	-	1
42	Tiefbau .....	20	14	13	1	6	-	-	-	-
43	vorbereitende Baustellenarbeiten, Bauinstallation u. sonstiges Ausbaugewerbe .....	1 265	1 020	1 016	4	161	84	16	47	21
G	Handel; Instandhaltung u. Reparatur v. Kfz .....	3 527	2 868	2 846	22	361	298	112	40	146
45	dav. Handel mit Kfz; Instandhaltung u. Reparatur v. Kfz .....	409	312	311	1	70	27	10	4	13
46	Großhandel (ohne Handel mit Kfz) .....	624	502	491	11	82	40	20	8	12
47	Einzelhandel (ohne Handel mit Kfz) .....	2 494	2 054	2 044	10	209	231	82	28	121
H	Verkehr u. Lagerei .....	536	446	438	8	57	33	4	6	23
49	dar. Landverkehr u. Transport in Rohrfernleitungen .....	303	249	247	2	26	28	2	4	22
53	Post-, Kurier- u. Expressdienste .....	135	122	122	-	12	1	-	1	-
I	Gastgewerbe .....	1 020	734	728	6	21	265	28	27	210
55	dav. Beherbergung .....	89	66	64	2	-	23	3	2	18
56	Gastronomie .....	931	668	664	4	21	242	25	25	192
J	Information u. Kommunikation .....	625	483	477	6	133	9	2	5	2
58	dar. Verlagswesen .....	33	27	27	-	5	1	-	1	-
61	Telekommunikation .....	18	18	18	-	-	-	-	-	-
62	E. v. Dienstleistungen der Informationstechnologie .....	417	321	316	5	90	6	-	4	2
63	Informationsdienstleistungen .....	78	63	63	-	15	-	-	-	-
K	E.v. Finanz- u. Versicherungsdienstleistungen .....	620	445	438	7	147	28	22	2	4
66	dar. mit Finanz- u. Versicherungsdienstleistungen verbundene Tätigkeiten .....	502	380	374	6	118	4	2	2	-
L	Grundstücks- u. Wohnungswesen .....	323	225	220	5	74	24	13	7	4
M	E.v. freiberuflichen, wissenschaftlichen u. technischen Dienstleistungen .....	1 129	863	851	12	232	34	22	7	5
70	dar. Verwaltung u. Führung v. Unternehmen u. Betrieben; Unternehmensberatung .....	233	173	169	4	53	7	5	1	1
73	Werbung u. Marktforschung .....	344	278	278	-	58	8	5	-	3
N	E.v. sonstigen wirtschaftlichen Dienstleistungen .....	1 661	1 382	1 375	7	215	64	25	15	24
77	dar. Vermietung v. beweglichen Sachen .....	127	102	101	1	17	8	1	4	3
78	Vermittlung u. Überlassung v. Arbeitskräften .....	53	43	42	1	6	4	1	2	1
79	Reisebüros, -veranstalter u. E.v. sonstigen Reservierungsdienstleistungen .....	46	33	33	-	8	5	4	-	1
81	Gebäudebetreuung; Garten- u. Landschaftsbau .....	855	727	726	1	104	24	13	4	7
P	Erziehung u. Unterricht .....	333	273	273	-	51	9	2	1	6
Q	Gesundheits- u. Sozialwesen .....	199	156	155	1	37	6	1	2	3
R	Kunst, Unterhaltung u. Erholung .....	307	228	227	1	39	40	5	7	28
O + S	Öffentliche Verwaltung, Verteidigung; Sozialversicherung; E.v. sonstigen Dienstleistungen .....	1 515	1 178	1 175	3	202	135	13	14	108
A - S	Insgesamt .....	14 150	11 174	11 054	120	1 868	1 108	285	196	627

<sup>1)</sup> Klassifikation der Wirtschaftszweige, Ausgabe 2008 (WZ 2008), Kurzbezeichnung. - <sup>2)</sup> Ohne Reisegewerbe.

**Noch: 8. Gewerbeabmeldungen in Bayern 2024 nach Regierungsbezirken  
sowie nach Wirtschaftsabschnitten und ausgewählten Wirtschaftsabteilungen**

Nr. der Klassi- fikation <sup>1)</sup>	Wirtschaftszweig (H.v. = Herstellung von E.v. = Erbringung von)	Ge- werbe- abmel- dungen insge- samt <sup>2)</sup>	davon							
			Aufgabe			Fortzug	sonstige Abmeldung			
			ins- gesamt	davon			ins- gesamt	davon		
				voll- ständige Aufgabe	Um- wand- lung			Rechts- form- wechsel	Gesell- schafter- austritt	Erbfolge/ Verkauf/ Verpach- tung
Unterfranken										
A	Land- u. Forstwirtschaft, Fischerei .....	94	77	76	1	6	11	2	2	7
B	Bergbau u. Gewinnung v. Steinen u. Erden .....	4	3	3	-	1	-	-	-	-
C	Verarbeitendes Gewerbe .....	701	580	557	23	77	44	16	5	23
10	dar. H.v. Nahrungs- u. Futtermitteln .....	75	60	56	4	2	13	6	1	6
11	Getränkeherstellung .....	12	9	9	-	1	2	1	-	1
13	H.v. Textilien .....	76	71	71	-	5	-	-	-	-
14	H.v. Bekleidung .....	54	50	49	1	3	1	1	-	-
16	H.v. Holz-, Flecht-, Korb- u. Korkwaren (ohne Möbel) .....	51	43	40	3	6	2	-	-	2
18	H.v. Druckerzeugnissen; Vervielfältigung v. bespielten Ton-, Bild- u. Datenträgern .....	50	41	38	3	6	3	2	-	1
25	H.v. Metallerzeugnissen .....	61	48	45	3	10	3	1	1	1
26	H.v. DV-Geräten, elektron. u. optischen Erzeugnissen .....	25	20	19	1	3	2	2	-	-
27	H.v. elektrischen Ausrüstungen .....	6	4	4	-	2	-	-	-	-
28	Maschinenbau .....	28	19	15	4	6	3	1	-	2
29	H.v. Kraftwagen u. Kraftwagenteilen .....	3	3	2	1	-	-	-	-	-
31	H.v. Möbeln .....	24	18	18	-	5	1	-	-	1
D	Energieversorgung .....	119	96	93	3	9	14	1	2	11
E	Wasserversorgung; Abwasser- u. Abfallentsorgung u. Beseitigung v. Umweltverschmutzungen .....	15	6	5	1	3	6	6	-	-
F	Baugewerbe .....	856	680	677	3	126	50	26	6	18
41	dav. Hochbau .....	35	23	23	-	9	3	3	-	-
42	Tiefbau .....	16	11	11	-	4	1	1	-	-
43	vorbereitende Baustellenarbeiten, Bauinstallation u. sonstiges Ausbaugewerbe .....	805	646	643	3	113	46	22	6	18
G	Handel; Instandhaltung u. Reparatur v. Kfz .....	2 824	2 315	2 294	21	321	188	59	28	101
45	dav. Handel mit Kfz; Instandhaltung u. Reparatur v. Kfz .....	327	244	240	4	56	27	11	2	14
46	Großhandel (ohne Handel mit Kfz) .....	507	396	386	10	78	33	11	8	14
47	Einzelhandel (ohne Handel mit Kfz) .....	1 990	1 675	1 668	7	187	128	37	18	73
H	Verkehr u. Lagerei .....	290	222	219	3	50	18	7	2	9
49	dar. Landverkehr u. Transport in Rohrfernleitungen .....	151	110	110	-	25	16	5	2	9
53	Post-, Kurier- u. Expressdienste .....	69	59	59	-	10	-	-	-	-
I	Gastgewerbe .....	720	550	546	4	25	145	25	9	111
55	dav. Beherbergung .....	94	66	64	2	4	24	2	2	20
56	Gastronomie .....	626	484	482	2	21	121	23	7	91
J	Information u. Kommunikation .....	455	344	338	6	93	18	8	6	4
58	dar. Verlagswesen .....	51	42	39	3	8	1	-	-	1
61	Telekommunikation .....	15	12	12	-	3	-	-	-	-
62	E. v. Dienstleistungen der Informationstechnologie .....	291	214	211	3	62	15	8	4	3
63	Informationsdienstleistungen .....	54	45	45	-	9	-	-	-	-
K	E.v. Finanz- u. Versicherungsdienstleistungen .....	438	318	307	11	97	23	19	3	1
66	dar. mit Finanz- u. Versicherungsdienstleistungen verbundene Tätigkeiten .....	369	277	275	2	83	9	5	3	1
L	Grundstücks- u. Wohnungswesen .....	196	145	139	6	38	13	8	2	3
M	E.v. freiberuflichen, wissenschaftlichen u. technischen Dienstleistungen .....	889	690	683	7	178	21	14	4	3
70	dar. Verwaltung u. Führung v. Unternehmen u. Betrieben; Unternehmensberatung .....	197	140	137	3	48	9	8	-	1
73	Werbung u. Marktforschung .....	247	204	202	2	39	4	3	1	-
N	E.v. sonstigen wirtschaftlichen Dienstleistungen .....	1 017	821	818	3	162	34	13	11	10
77	dar. Vermietung v. beweglichen Sachen .....	97	77	76	1	13	7	3	3	1
78	Vermittlung u. Überlassung v. Arbeitskräften .....	40	30	30	-	10	-	-	-	-
79	Reisebüros, -veranstalter u. E.v. sonstigen Reservierungsdienstleistungen .....	47	38	38	-	8	1	1	-	-
81	Gebäudebetreuung; Garten- u. Landschaftsbau .....	473	380	379	1	77	16	7	3	6
P	Erziehung u. Unterricht .....	223	179	178	1	31	13	3	3	7
Q	Gesundheits- u. Sozialwesen .....	196	160	156	4	31	5	-	-	5
R	Kunst, Unterhaltung u. Erholung .....	234	178	178	-	32	24	2	10	12
O + S	Öffentliche Verwaltung, Verteidigung; Sozialversicherung; E.v. sonstigen Dienstleistungen .....	1 039	845	845	-	142	52	15	6	31
A - S	Insgesamt .....	10 310	8 209	8 112	97	1 422	679	224	99	356

<sup>1)</sup> Klassifikation der Wirtschaftszweige, Ausgabe 2008 (WZ 2008), Kurzbezeichnung. - <sup>2)</sup> Ohne Reisegewerbe.

**Noch: 8. Gewerbeabmeldungen in Bayern 2024 nach Regierungsbezirken  
sowie nach Wirtschaftsabschnitten und ausgewählten Wirtschaftsabteilungen**

Nr. der Klassi- fikation <sup>1)</sup>	Wirtschaftszweig (H.v. = Herstellung von E.v. = Erbringung von)	Ge- werbe- abmel- dungen insge- samt <sup>2)</sup>	davon							
			Aufgabe			Fortzug	sonstige Abmeldung			
			ins- gesamt	davon			ins- gesamt	davon		
				voll- ständige Aufgabe	Um- wand- lung			Rechts- form- wechsel	Gesell- schafter- austritt	Erbfolge/ Verkauf/ Verpach- tung
Schwaben										
A	Land- u. Forstwirtschaft, Fischerei .....	151	120	120	-	24	7	1	1	5
B	Bergbau u. Gewinnung v. Steinen u. Erden .....	6	6	6	-	-	-	-	-	-
C	Verarbeitendes Gewerbe .....	971	770	754	16	121	80	29	19	32
10	dar. H.v. Nahrungs- u. Futtermitteln .....	114	78	75	3	11	25	8	3	14
11	Getränkeherstellung .....	9	5	5	-	-	4	1	2	1
13	H.v. Textilien .....	80	68	68	-	10	2	-	2	-
14	H.v. Bekleidung .....	85	77	77	-	7	1	1	-	-
16	H.v. Holz-, Flecht-, Korb- u. Korkwaren (ohne Möbel) .....	68	54	53	1	6	8	4	-	4
18	H.v. Druckerzeugnissen; Vervielfältigung v. bespielten Ton-, Bild- u. Datenträgern .....	70	54	52	2	11	5	3	1	1
25	H.v. Metallerzeugnissen .....	86	65	64	1	14	7	1	4	2
26	H.v. DV-Geräten, elektron. u. optischen Erzeugnissen .....	24	18	17	1	4	2	1	-	1
27	H.v. elektrischen Ausrüstungen .....	9	7	7	-	1	1	-	-	1
28	Maschinenbau .....	51	35	33	2	14	2	1	1	-
29	H.v. Kraftwagen u. Kraftwagenteilen .....	10	8	8	-	2	-	-	-	-
31	H.v. Möbeln .....	38	29	29	-	7	2	1	-	1
D	Energieversorgung .....	178	137	132	5	14	27	6	5	16
E	Wasserversorgung; Abwasser- u. Abfallentsorgung u. Beseitigung v. Umweltverschmutzungen .....	21	14	14	-	4	3	1	-	2
F	Baugewerbe .....	1 280	981	974	7	202	97	34	37	26
41	dav. Hochbau .....	57	35	35	-	12	10	2	6	2
42	Tiefbau .....	39	29	29	-	7	3	2	1	-
43	vorbereitende Baustellenarbeiten, Bauinstallation u. sonstiges Ausbaugewerbe .....	1 184	917	910	7	183	84	30	30	24
G	Handel; Instandhaltung u. Reparatur v. Kfz .....	4 012	3 233	3 204	29	455	324	127	57	140
45	dav. Handel mit Kfz; Instandhaltung u. Reparatur v. Kfz .....	457	323	323	-	95	39	14	7	18
46	Großhandel (ohne Handel mit Kfz) .....	790	618	607	11	134	38	26	3	9
47	Einzelhandel (ohne Handel mit Kfz) .....	2 765	2 292	2 274	18	226	247	87	47	113
H	Verkehr u. Lagerei .....	456	372	363	9	51	33	10	4	19
49	dar. Landverkehr u. Transport in Rohrfernleitungen .....	251	197	196	1	34	20	4	3	13
53	Post-, Kurier- u. Expressdienste .....	95	85	85	-	4	6	1	1	4
I	Gastgewerbe .....	1 052	801	789	12	28	223	36	23	164
55	dav. Beherbergung .....	167	126	124	2	1	40	6	4	30
56	Gastronomie .....	885	675	665	10	27	183	30	19	134
J	Information u. Kommunikation .....	589	441	438	3	132	16	11	4	1
58	dar. Verlagswesen .....	52	38	37	1	12	2	1	-	1
61	Telekommunikation .....	24	21	21	-	2	1	1	-	-
62	E. v. Dienstleistungen der Informationstechnologie .....	394	291	289	2	93	10	6	4	-
63	Informationsdienstleistungen .....	56	42	42	-	12	2	2	-	-
K	E.v. Finanz- u. Versicherungsdienstleistungen .....	608	453	450	3	132	23	21	1	1
66	dar. mit Finanz- u. Versicherungsdienstleistungen verbundene Tätigkeiten .....	520	399	398	1	113	8	6	1	1
L	Grundstücks- u. Wohnungswesen .....	304	212	205	7	73	19	11	3	5
M	E.v. freiberuflichen, wissenschaftlichen u. technischen Dienstleistungen .....	1 284	970	959	11	278	36	16	10	10
70	dar. Verwaltung u. Führung v. Unternehmen u. Betrieben; Unternehmensberatung .....	287	214	213	1	69	4	3	-	1
73	Werbung u. Marktforschung .....	329	261	260	1	58	10	3	4	3
N	E.v. sonstigen wirtschaftlichen Dienstleistungen .....	1 613	1 312	1 302	10	230	71	25	19	27
77	dar. Vermietung v. beweglichen Sachen .....	146	118	115	3	19	9	2	4	3
78	Vermittlung u. Überlassung v. Arbeitskräften .....	60	50	49	1	9	1	1	-	-
79	Reisebüros, -veranstalter u. E.v. sonstigen Reservierungsdienstleistungen .....	68	46	46	-	17	5	1	-	4
81	Gebäudebetreuung; Garten- u. Landschaftsbau .....	811	670	666	4	106	35	11	9	15
P	Erziehung u. Unterricht .....	340	243	241	2	85	12	5	2	5
Q	Gesundheits- u. Sozialwesen .....	265	207	207	-	49	9	5	2	2
R	Kunst, Unterhaltung u. Erholung .....	381	281	276	5	54	46	6	14	26
O + S	Öffentliche Verwaltung, Verteidigung; Sozialversicherung; E.v. sonstigen Dienstleistungen .....	1 521	1 249	1 248	1	202	70	19	9	42
A - S	Insgesamt .....	15 032	11 802	11 682	120	2 134	1 096	363	210	523

<sup>1)</sup> Klassifikation der Wirtschaftszweige, Ausgabe 2008 (WZ 2008), Kurzbezeichnung. - <sup>2)</sup> Ohne Reisegewerbe.

## 9. Gewerbeanmeldungen in Bayern 2024 in

Schl.- Nr.	Gebiet	Gewerbe- anmeldungen insgesamt <sup>1)</sup>	davon						
			Land- und Forst- wirtschaft, Fischerei	Bergbau und Gewinnung von Steinen und Erden	Verarbei- tendes Gewerbe	Energie- versor- gung	Wasser- versorgung; Abwasser- und Abfall- entsorgung und Besei- tigung von Umweltver- schmutzungen	Bau- gewerbe	Handel; Instand- haltung und Reparatur von Kfz
			A	B	C	D	E	F	G
Zusammenstellung nach Regierungsbezirken									
1	Oberbayern .....	46 400	299	15	2 288	513	47	3 356	9 212
2	Niederbayern .....	11 572	167	4	832	228	11	865	2 841
3	Oberpfalz .....	9 403	120	-	629	169	7	666	2 392
4	Oberfranken .....	8 166	104	-	565	119	4	526	2 026
5	Mittelfranken .....	15 987	110	2	871	194	24	1 231	3 591
6	Unterfranken .....	11 105	111	-	748	127	15	800	2 697
7	Schwaben .....	17 772	169	2	1 121	230	11	1 347	4 181
	<b>Bayern .....</b>	<b>120 405</b>	<b>1 080</b>	<b>23</b>	<b>7 054</b>	<b>1 580</b>	<b>119</b>	<b>8 791</b>	<b>26 940</b>
	Kreisfreie Städte .....	34 799	55	1	1 217	310	31	2 360	7 453
	dar. Großstädte <sup>2)</sup> .....	26 012	28	1	878	255	23	1 800	5 420
	Landkreise .....	85 606	1 025	22	5 837	1 270	88	6 431	19 487

<sup>1)</sup> Ohne Reisegewerbe. - <sup>2)</sup> München, Nürnberg, Augsburg, Regensburg, Ingolstadt, Würzburg, Fürth, Erlangen.

Ausführliche Ergebnisse zur Statistik der Gewerbeanzeigen  
in regionaler Gliederung werden in der Datenbank GENESIS-Online veröffentlicht.

Diese sind über den Aufruf  
<https://www.statistikdaten.bayern.de/genesis/online?operation=statistic&code=52311>  
zu erreichen.

## regionaler Gliederung

noch: davon											Schl.- Nr.
Verkehr und Lagerei	Gast- gewerbe	Infor- mation und Kommuni- kation	Erbringung von Finanz- und Versiche- rungs- dienst- leistungen	Grund- stücks- und Woh- nungs- wesen	Erbringung von frei- beruflichen, wissen- schaftlichen und technischen Dienst- leistungen	Erbringung von sonstigen wirtschaft- lichen Dienst- leistungen	Erziehung und Unterricht	Gesund- heits- und Sozial- wesen	Kunst, Unter- haltung und Erholung	Öffentliche Verwaltung, Verteidigung; Sozialver- sicherung; Erbringung von sonstigen Dienst- leistungen	
H	I	J	K	L	M	N	P	Q	R	O + S	

### Zusammenstellung nach Regierungsbezirken

1 300	2 863	2 726	1 704	1 183	5 819	6 605	1 609	855	1 105	4 901	1
281	751	489	371	276	1 021	1 464	298	265	296	1 112	2
221	558	456	404	225	859	1 117	293	173	233	881	3
172	655	380	279	177	718	970	255	145	249	822	4
584	1 043	772	616	360	1 568	1 981	553	258	419	1 810	5
294	730	552	443	252	993	1 325	328	224	289	1 177	6
479	1 044	790	665	373	1 668	2 200	577	392	506	2 017	7
<b>3 331</b>	<b>7 644</b>	<b>6 165</b>	<b>4 482</b>	<b>2 846</b>	<b>12 646</b>	<b>15 662</b>	<b>3 913</b>	<b>2 312</b>	<b>3 097</b>	<b>12 720</b>	
1 292	2 931	2 115	1 164	652	4 341	4 591	1 196	453	869	3 768	
1 024	2 170	1 691	832	471	3 519	3 485	908	298	640	2 569	
2 039	4 713	4 050	3 318	2 194	8 305	11 071	2 717	1 859	2 228	8 952	

## 10. Gewerbeabmeldungen in Bayern 2024 in

Schl.- Nr.	Gebiet	Gewerbe- abmeldungen insgesamt <sup>1)</sup>	davon						
			Land- und Forst- wirtschaft, Fischerei	Bergbau und Gewinnung von Steinen und Erden	Verarbei- tendes Gewerbe	Energie- versor- gung	Wasser- versorgung; Abwasser- und Abfall- entsorgung und Besei- tigung von Umweltver- schmutzungen	Bau- gewerbe	Handel; Instand- haltung und Reparatur von Kfz
			A	B	C	D	E	F	G
Zusammenstellung nach Regierungsbezirken									
1	Oberbayern .....	39 520	228	22	2 091	281	37	3 358	9 147
2	Niederbayern .....	10 177	118	8	741	148	15	954	2 846
3	Oberpfalz .....	7 677	83	3	533	90	9	616	2 083
4	Oberfranken .....	7 314	70	1	519	66	9	473	2 121
5	Mittelfranken .....	14 150	81	6	766	102	26	1 374	3 527
6	Unterfranken .....	10 310	94	4	701	119	15	856	2 824
7	Schwaben .....	15 032	151	6	971	178	21	1 280	4 012
	<b>Bayern .....</b>	<b>104 180</b>	<b>825</b>	<b>50</b>	<b>6 322</b>	<b>984</b>	<b>132</b>	<b>8 911</b>	<b>26 560</b>
	Kreisfreie Städte .....	29 156	51	3	1 119	84	38	2 239	7 138
	dar. Großstädte <sup>2)</sup> .....	21 144	30	-	790	58	26	1 698	4 945
	Landkreise .....	75 024	774	47	5 203	900	94	6 672	19 422

<sup>1)</sup> Ohne Reisegewerbe. - <sup>2)</sup> München, Nürnberg, Augsburg, Regensburg, Ingolstadt, Würzburg, Fürth, Erlangen.

Ausführliche Ergebnisse zur Statistik der Gewerbeanzeigen  
in regionaler Gliederung werden in der Datenbank GENESIS-Online veröffentlicht.

Diese sind über den Aufruf  
<https://www.statistikdaten.bayern.de/genesis/online?operation=statistic&code=52311>  
zu erreichen.



## regionaler Gliederung

noch: davon											Schl.- Nr.
Verkehr und Lagerei	Gast- gewerbe	Infor- mation und Kommuni- kation	Erbringung von Finanz- und Versiche- rungs- dienst- leistungen	Grund- stücks- und Woh- nungs- wesen	Erbringung von frei- beruflichen, wissen- schaftlichen und technischen Dienst- leistungen	Erbringung von sonstigen wirtschaft- lichen Dienst- leistungen	Erziehung und Unterricht	Gesund- heits- und Sozial- wesen	Kunst, Unter- haltung und Erholung	Öffentliche Verwaltung, Verteidigung; Sozialver- sicherung; Erbringung von sonstigen Dienst- leistungen	
H	I	J	K	L	M	N	P	Q	R	O + S	

### Zusammenstellung nach Regierungsbezirken

1 405	2 704	2 104	1 430	1 040	4 355	5 097	1 025	694	799	3 703	1
289	788	321	357	227	808	1 108	171	187	228	863	2
211	589	297	353	151	616	857	197	120	183	686	3
187	688	279	321	133	585	759	165	103	183	652	4
536	1 020	625	620	323	1 129	1 661	333	199	307	1 515	5
290	720	455	438	196	889	1 017	223	196	234	1 039	6
456	1 052	589	608	304	1 284	1 613	340	265	381	1 521	7
<b>3 374</b>	<b>7 561</b>	<b>4 670</b>	<b>4 127</b>	<b>2 374</b>	<b>9 666</b>	<b>12 112</b>	<b>2 454</b>	<b>1 764</b>	<b>2 315</b>	<b>9 979</b>	
1 298	2 704	1 536	1 069	608	3 116	3 689	693	351	608	2 812	
1 032	1 937	1 223	685	461	2 419	2 776	507	238	410	1 909	
2 076	4 857	3 134	3 058	1 766	6 550	8 423	1 761	1 413	1 707	7 167	

Aktuelle  
Veröffentlichungen  
unter  
[q.bayern.de/produkte](http://q.bayern.de/produkte)



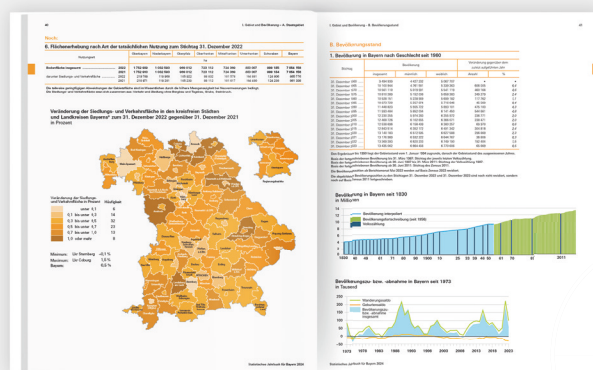
## Statistisches Jahrbuch für Bayern

Das **Statistische Jahrbuch** für Bayern ist das Standardwerk der amtlichen Statistik in Bayern seit 1894. Darin zusammengestellt sind jährlich aktuelle Statistikdaten über Land, Leben, Leute, Politik, Wissenschaft und Wirtschaft in Bayern.

Auf über 700 Seiten enthält es die wichtigsten Ergebnisse aller amtlichen


Statistiken – in Form von Tabellen, Graphiken oder Karten – zum Teil mit langjährigen Vergleichsdaten und Zeitreihen.

Ebenso enthalten sind ausgewählte Strukturdaten für Regierungsbezirke, kreisfreie Städte und Landkreise sowie Regionen Bayerns, für Bund und Länder sowie die EU-Mitgliedstaaten.



### Preise

Buch .....	39,00 €
Buch + DVD .....	46,00 €
DVD .....	12,00 €
Datei (PDF) .....	12,00 €



## Bayern kompakt

Das Kompendium **Bayern kompakt** bietet auf knapp 50 Seiten die wichtigsten bayerischen Strukturdaten aus Wirtschaft, Gesellschaft und Politik in Texten, Tabellen und Graphiken.

Es verweist zudem auf weiterführende Informationsmedien des Bayerischen Landesamts für Statistik.

**Heft und Datei kostenlos**

**Bayerisches Landesamt für Statistik – Vertrieb**, Nürnberger Straße 95, 90762 Fürth  
Telefon 0911 98208-6311 | Telefax 0911 98208-96638 | [vertrieb@statistik.bayern.de](mailto:vertrieb@statistik.bayern.de)